

ክፍል አ - ስለ ትምህርት

የትምህርት ቤቶች ዓይነት

የመንግሥት ትምህርት ቤቶች የተባሉት፡- በክልል ትምህርት ቢሮዎች፣ በትምህርት ሚኒስቴር፣ በጤና ጥበቃ ሚኒስቴር፣ በግብርና ሚኒስቴር፣ በትራንስፖርትና መገናኛ ሚኒስቴር፣ እንዲሁም እነዚህን በመሳሰሉ የመንግሥት መስሪያ ቤቶች ቁጥጥር ሥር የሚተዳደሩ ትምህርት ቤቶችን፣ የኒቨርስቲዎችና ኮሌጆችን ያጠቃልላል። በዚህ መጽሔት ውስጥ የተሰጡት የመንግሥት ትምህርት ቤቶችን የሚመለከቱ መረጃዎች የትምህርት ሚኒስቴርን ሥርዓተ ትምህርት የሚከተሉ ትምህርት ቤቶችን የሚመለከቱ ብቻ ናቸው።

የመንግሥት ያልሆኑ ትምህርት ቤቶች፡- የሕዝብ፣ የሚስዮን፣ የቤተ ክህነት፣ የድርጅቶችና የውጭ ኮሚኒቲ ትምህርት ቤቶችን ያጠቃልላል።

የሕዝብ ትምህርት ቤቶች የተባሉት፡- የመንግሥት ዕርዳታ በማግኘትም ሆነ ባለማግኘት በውስጣቸው የሚማሩት ተማሪዎች በሚያደርጉት የገንዘብ ክፍያ ኃይል ሙሉ በሙሉ በየአካባቢዎቻቸው በሚገኙት ተገልጋይ ሕዝቦች ቁጥጥር የሚማሩት ት/ቤቶች ናቸው። የሕዝብ ትምህርት ቤቶች ከ1968 ዓ.ም. በፊት የግል ነበሩ።

የሚስዮን ትምህርት ቤቶች የተባሉት፡- የመንግሥት ዕርዳታ በማግኘትም ሆነ ባለማግኘት በሃይማኖታዊ ሚስዮን ድርጅት የሚካሄዱ ትምህርት ቤቶች ናቸው።

የቤተ ክህነት ትምህርት ቤቶች የተባሉት፡- የኢትዮጵያ ኦርቶዶክስ ቤተክርስቲያን የምታስተዳድራቸው ትምህርት ቤቶች ናቸው። ምንም እንኳን ቤተክህነት አንዳንድ ጊዜ የሚከተለው የትምህርት ሚኒስቴርን የትምህርት መስሪያ ቢሆንም አብዛኛውን ጊዜ ዓላማው የንባብ፣ የጽሕፈትና የሃይማኖት ትምህርትን ማስተማር ነው።

የውጭ ኮሚኒቲዎች ት/ቤቶች የተባሉት፡- በልዩ ልዩ የውጭ አገሮች መንግሥታት እየተረዱ ወይም ሳይረዱ ለሚመለከታቸው አገሮች ዜጎች ልጆች የተቋቋሙ ት/ቤቶች ናቸው። ሆኖም የሌሎች አገሮች ተወላጆች ልጆች ክፍያ እየከፈሉ ሊማሩባቸው ይችላሉ።

የድርጅት ት/ቤቶች የተባሉት፡- በልዩ ልዩ ድርጅቶች እየተረዱ ወይም ሳይረዱ በድርጅቱ ውስጥ ለሚሠሩ ሠራተኞች ልጆች የተቋቋሙ ት/ቤቶች ናቸው። ሆኖም የሌሎች ልጆችም ክፍያ እየከፈሉ ሊማሩባቸው ይችላሉ።

የትምህርት ቤቶች ደረጃዎች አመዳደብ፡- የትምህርት ቤቶች ደረጃዎች አመዳደብ እስከ 1989 ድረስ ቀደም ብሎ የትምህርት ሚኒስቴር ባወጣው የትምህርት ደረጃ አከፋፈል መሠረት ነበር። ይኸውም፡- የመጀመሪያው ደረጃ ከ1ኛ - 6ኛ ክፍል ፣ መለስተኛ ሁለተኛ ደረጃ ከ7ኛ - 8ኛ ክፍል፣ ሁለተኛ ደረጃ ከ9ኛ - 12ኛ ክፍል ሲሆን በአዲሱ የትምህርት ሥርዓት መሠረት፡ የመጀመሪያ ደረጃ ከ1ኛ - 8ኛ ክፍል፣ ሁለተኛ ደረጃ ደግሞ ከ9ኛ - 10ኛ ክፍል፣ የመሰናዶ ከ11 እስከ 12 ክፍል እና የሙያ ትምህርት 10+1፣10+2 እና 10+3 በመባል ተከፋፍሏል።

በዚህ ክፍል ውስጥ ሠረዝ /-/ ማለት ምንም መረጃ የለም ማለት ሲሆን N.A ማለት የማይመለከተው ማለት ነው። በዚህ ክፍል የቀረበው መረጃ የተገኘው ከትምህርት ሚኒስቴርና ከክልል ትምህርት ቢሮዎች ነው።

SECTION P- EDUCATION

Type of schools:

Government Schools:- are schools operated by Regional Education Bureaus, Ministries of Education, Public Health, Agriculture, Transport and Communications, Universities and Colleges, ... etc. The data in this category refer to schools which follow the Ministry of Education Curriculum.

Non-Government Schools:-Include Public, Religious Missions, Orthodox Church, Foreign Communities and different Organizations Schools.

Public Schools:- are schools operated by the population of the localities in which they are found and which are financed by student fees with or without assistance from the Government. All public schools were private before 1975.

Mission Schools:- are schools operated by religions missions with or without assistance from the government.

Church Schools:- are schools maintained and operated by the Ethiopian Orthodox Church.

Foreign Community Schools:- are schools operated by various foreign communities primarily for their children. Of course children who do not belong to such communities may also enroll if there is room.

Organization Schools:- are schools operated by different organizations mainly for children of adults who work in them. However, other children may also enroll if there is room.

GRADES:- Prior to 1997/98, grades were grouped according to the system established by the Ministry of Education. Under the system, the primary, the junior secondary and the senior secondary grades were grades 1 to 6, grades 7 and 8 and grades 9 to 12, respectively. However, according to the new education system primary grade covers grades 1-8 and secondary grade covers grades 9 – 10, 11-12 (Preparatory) and 10+1, 10+2 and 10+3 Technical Vocational Education Training (TVET) .

In this section the symbol dash (-) means that data are nil, while N.A refers to not applicable.

Source:- Ministry of Education and Regional Education bureaus.

የመንግሥትና የመንግሥት ያልሆኑ ትምህርት ቤቶች፣ የመምህራን፣ የተማሪዎችና የመማሪያ ክፍሎች ብዛት
 NUMBER OF SCHOOLS, TEACHERS, STUDENTS AND CLASS ROOMS IN GOVERNMENT AND NON GOVERNMENT SCHOOL

ሠንጠረዥ ኢ.1

TABLE P.1

ትምህርት ቤቶች	1994	1995	1996	1997	1998*	1999**	2000***	
የመንግሥት								GOVERNMENT
ት/ቤቶች	11,871	12,217	12,920	16,240	16,629	17,642	23,516	SCHOOLS
መምህራን	131,424	137,248	147,344	176,390	181,065	197,657	267,191	TEACHERS
ተማሪዎች	8,282,408	8,783,287	9,634,166	11,715,717	11,908,447	12,642,998	15,518,895	STUDENTS
የመማሪያ ክፍሎች	-	85,976	-	114,291	118,203	141,149	161,796	CLASS ROOMS
የመንግሥት ያልሆኑ								NON-GOVERNMENT
ት/ቤቶች	673	745	855	979	1,063	1,432	1,914	SCHOOLS
መምህራን	9,549	9,378	11,045	12,327	13,394	18,535	24,485	TEACHERS
ተማሪዎች	384,982	415,742	439,907	465,058	482,677	593,624	709,750	STUDENTS
የመማሪያ ክፍሎች	-	6,733	-	8,032	3,836	48,123	11,926	CLASS ROOMS
ፎቃል								TOTAL
ት/ቤቶች	12,544	12,951	13,776	17,219	17,692	19,074	25,430	SCHOOLS
መምህራን	140,973	146,626	158,389	188,717	194,459	216,192	291,676	TEACHERS
ተማሪዎች	8,667,390	9,199,029	10,074,073	12,180,775	12,391,124	13,236,622	16,228,645	STUDENTS
የመማሪያ ክፍሎች	-	92,709	-	122,323	122,039	189,272	173,722	CLASS ROOMS
	2001/02	2002/03	2003/04	2004/05	2005/06*	2006/07**	2007/08***	SCHOOLS

ከፍተኛ ት/ቤቶችንና መዋዕለሕፃናትን አያጠቃልልም።

1994-1997 የቴክኒክና ሙያ መምህራን ብዛት አልተካተተም

Does not include institutions of higher learning and kindergarten.

Number of teachers does not include TVET teachers from 2001/02-2004/05.

የጋምቤላና ቤንሻንጉል ጉምዝ ክልሎች የቴክኒክና ሙያ ተማሪዎች መረጃ 1996 ነው

ምንጭ:- ትምህርት ሚ/ርና የክልል ትምህርት ቢሮዎች

2004/05 TVET students data for Gambela and Benshangul gumuz refer to 2003/04.

Source:-Ministry of Education and Regional Education Bureaus

*የ1998 ዓ.ም የአማራ፣ ኦሮሚያ፣ ሶማሌ፣ ቤንሻንጉል ጉምዝ፣ ደ.ብ.ብ.ሕና አዲስ አበባ መረጃ የ1997 ዓ.ም ነው።

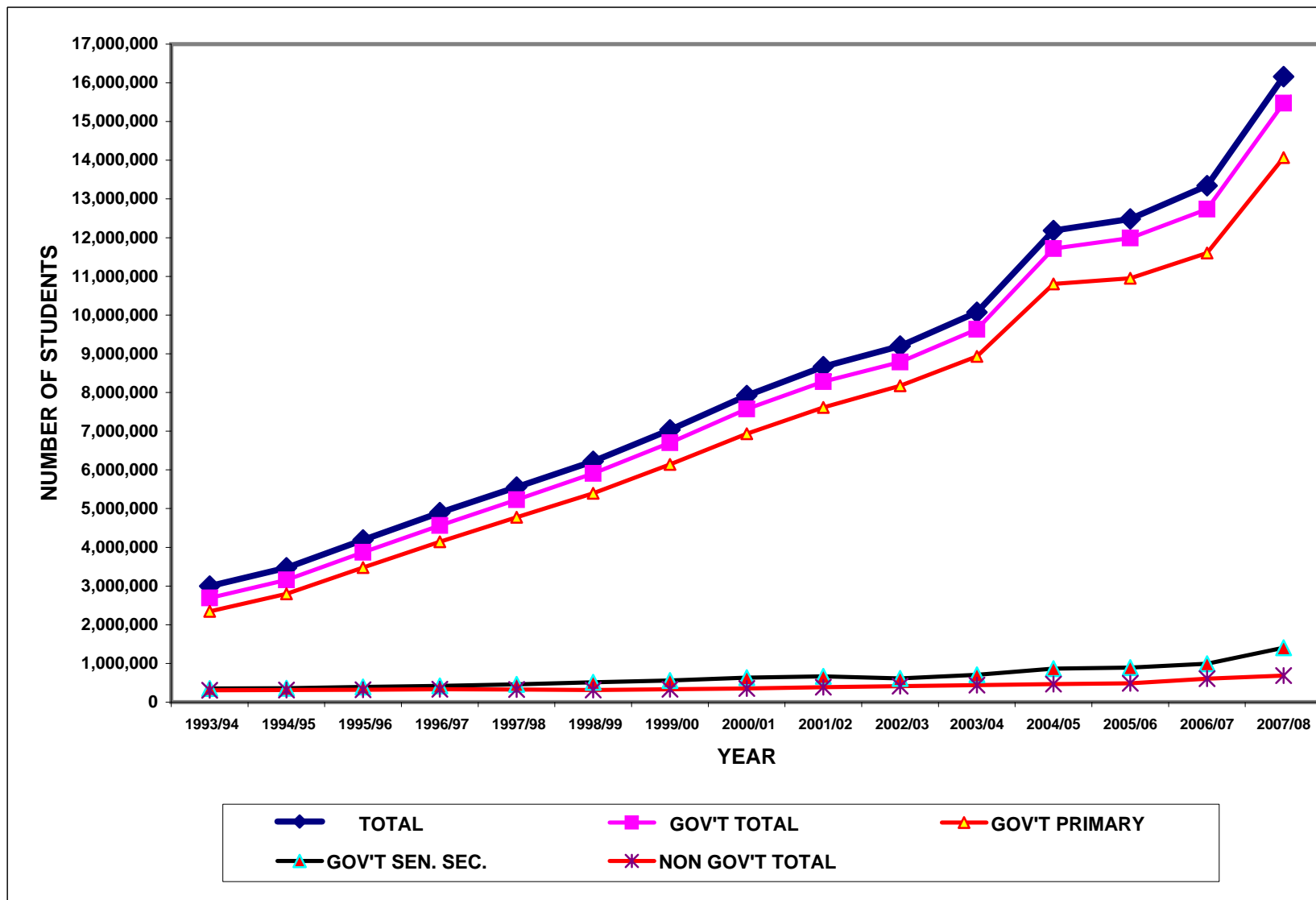
*2005/06 data for Amhara, Oromia, Somali, Benshangul Gumuz, S.N.N.Pand Addis Ababa refer to 2004/05.

** የ1999 ዓ.ም የአማራ፣ ኦሮሚያ፣ ሶማሌና ጋምቤላ ክልል መረጃ የ1997 ዓ.ም ነው።

** 2006/07 Data of Amhara, Oromia, Somalie and Gambella are of 2004/05.

***Non-Reporting for Class Rooms of Afar, S.N.N.P., Harari and Dire Dawa. **የአፋር፣ ደ.ብ.ብ.ሕ፣ ሐረሪናድሬዳዋ ክልሎች የመማሪያ ክፍሎች መረጃ አልተገለጸም።

P.1- NUMBER OF STUDENTS BY TYPE OF SCHOOL : 1993/94 - 2007/08



በመንግሥትና የመንግሥት ባለሆኑ ትምህርት ቤቶች የተመዘገቡት ተማሪዎች ብዛት በክፍል ደረጃ:1999-2000
STUDENTS ENROLLMENT BY LEVEL IN GOVERNMENT AND NON-GOVERNMENT SCHOOLS :2006/07-2007/08

ሠንጠረዥ አ.2 TABLE P.2

የትምህርት ደረጃ	በመንግሥት	በመንግሥት ያልሆኑ	ድምር	
2000				2007/2008
ከ1 እስከ 8	14,067,705	605,229	#####	1 - 8
ከ9 እስከ 10	1,234,532	64,597	1,299,129	9 - 10
ከ11 እስከ 12/መሰናዶ	173,856	15,609	189,465	11 - 12/PREPARATORY
ከ10+1 - 10+3	42,802	24,315	67,117	10+1 - 10+3(TVET)
ዩኒቨርሲቲዎች/ኮሌጆች*	14,284	17,300	31,584	UNIV./ COLLEGES*
ሌሎች ማዕልጠኛዎች	223	0	223	OTHER INSTITUTES
ድምር	15,533,402	727,050	#####	TOTAL
1999**				2006/2007**
ከ1 እስከ 8	11,601,658	520,285	#####	1 - 8
ከ9 እስከ 10	878,187	35,003	913,190	9 - 10
ከ11 እስከ 12/መሰናዶ	114,693	10,759	125,452	11 - 12/PREPARATORY
ከ10+1 - 10+3	48,460	27,577	76,037	10+1 - 10+3(TVET)
ዩኒቨርሲቲዎች/ኮሌጆች*	93,547	11,026	104,573	UNIV./ COLLEGES*
ድምር	12,736,545	604,650	#####	TOTAL
	GOV'T	NON-GOV'T	TOTAL	SCHOOL GRADES

ጠቅላላ የተመዘገቡ ተማሪዎች ብዛት በክፍል ደረጃና በጾታ 1998-2000
TOTAL NUMBER OF STUDENTS ENROLLMENT BY LEVEL AND SEX : 2005/06-2007/08

ሠንጠረዥ አ.3 TABLE P.3

	1998	1999**	2000	
ከ1ኛ እስከ 8ኛ ክፍል				GRADES 1-8
ወንድ	6,356,523	6,704,292	7,842,758	MALE
ሴት	5,020,436	5,417,651	6,830,176	FEMALE
ድምር	11,376,959	12,121,943	14,672,934	TOTAL
ከ9ኛ እስከ 10ኛ ክፍል				GRADES 9-10
ወንድ	533,687	576,021	790,274	MALE
ሴት	289,031	337,169	508,855	FEMALE
ድምር	822,718	913,190	1,299,129	TOTAL
ከ11ኛ እስከ 12ኛ /መሰናዶ				GRADES 11-12 (PREPARATORY)
ወንድ	69,397	82,176	127,926	MALE
ሴት	25,771	43,276	61,539	FEMALE
ድምር	95,168	125,452	189,465	TOTAL
ከ10+1 - 10+3				10+1 - 10+3(TVET)
ወንድ	47,775	39,569	33,668	MALE
ሴት	48,504	36,468	33,449	FEMALE
ድምር	96,279	76,037	67,117	TOTAL
ዩኒቨርሲቲዎች/ኮሌጆች*				UNIV./ COLLEGES*
ወንድ	70,388	79,465	17,412	MALE
ሴት	21,267	25,108	14,172	FEMALE
ድምር	91,655	104,573	31,584	TOTAL
ሌሎች ማዕልጠኛዎች				OTHER INSTITUTES
ወንድ	-	-	151	MALE
ሴት	-	-	72	FEMALE
ድምር	-	-	223	TOTAL
ጠቅላላ የተማሪዎች ብዛት	12,482,779	13,341,195	16,260,452	TOTAL STUDENTS
	2005/06	2006/07**	2007/08	

*የዩኒቨርሲቲ ተማሪዎች ብዛት የማይካተት የድህረ ምረቃ ተማሪዎችን አይጨምርም። የ2000 ዓ.ም ዩኒቨርሲቲዎች/ኮሌጆች መረጃ ከክልሎች የተገኘ ነው።

**The number of university students does not include those enrolled in the extension and post graduate programme; data of university students 2007/07 are of Regions .

የ1998 ዓ.ም የአማራ፣ ኦሮሚያ፣ ሶማሊ፣ ቤኒሻንጉል ጉምዝ፣ ደ.ብ.ብ.ሕና አዲስ አበባ ክልሎች መረጃ የ1997 ዓ.ም ነው።
2005/06 data for Amhara, Oromia, Somali, Benshangul gumuz, S.N.N.Pand Addis Ababa regions refer to 2004/05.

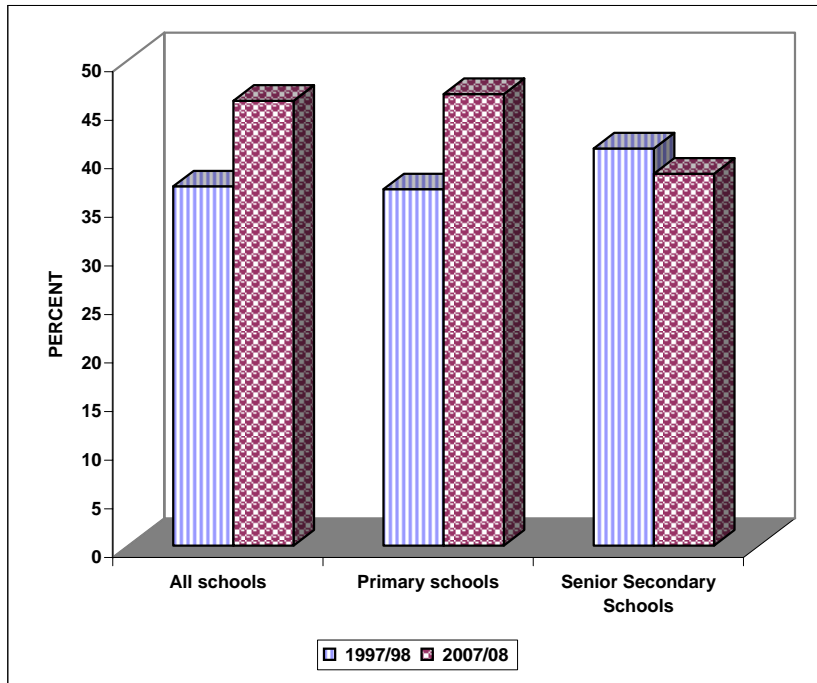
** የ1999 የአማራ፣ ኦሮሚያ፣ ሶማሊና ጋምቤላ መረጃ የ1997 ዓ.ም ነው።

** 2006/07 Data of Amhara, Oromia, Somalie and Gambella are of 2004/05.

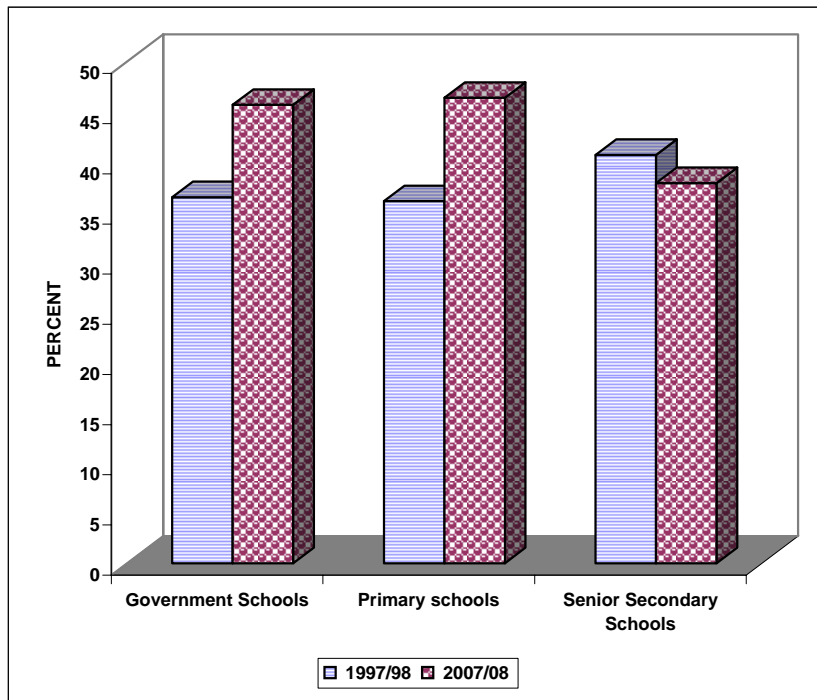
ምንጭ:- ትምህርት ሚ/ርና የክልል ትምህርት ቢሮዎች

Source:-Ministry of Education and Regional Education Bureaus

**P. 2- PROPORTION OF FEMALE STUDENTS BY TYPE OF SCHOOL
(Gov't and Non-Gov't) 1997/98 and 2007/08**



**P. 2(a) - PROPORTION OF FEMALE STUDENTS IN GOVERNMENT
SCHOOLS BY LEVEL 1997/98 and 2007/08**



Primary schools refer to grade 1-8.

ለትምህርት ቤት ፣ ለመምህርና ለመማሪያ ክፍል የሚደርሰው አማካኝ የተማሪዎች ብዛት ፡ 1993-2000

AVERAGE NUMBER OF STUDENTS PER SCHOOL, PER TEACHER AND PER CLASS ROOM* : 2000/01 - 2007/08

ሠንጠረዥ አ.4

TABLE P.4

ት/ቤቶች	1993	1994	1995	1996	1997	1998	1999	2000	
የመንግሥት									<u>GOVERNMENT</u>
ለት/ቤቶች	652.7	697.7	719.6	745.6	721.4	716.1	716.6	659.9	SCHOOL
ለመምህር	59.8	63	64	65.4	66.4	65.8	64.0	58.1	TEACHER
ለክፍል	-	-	102.2	-	102.5	-	89.6	95.9	CLASS ROOM
የመንግስት ያልሆኑ									<u>NON-GOVERNMENT</u>
ለት/ቤቶች	582.6	572	558	514.5	475	454.1	414.5	370.8	SCHOOL
ለመምህር	42	40.3	44.3	39.8	37.7	36.0	32.0	29.0	TEACHER
ለክፍል	-	-	61.7	-	59.9	-	12.3	59.5	CLASS ROOM
ድምር									<u>TOTAL</u>
ለት/ቤቶች	649	691	710.3	731.3	707.4	700.4	694.0	638.2	SCHOOL
ለመምህር	58.7	61.5	62.7	63.6	64.5	63.7	61.2	55.6	TEACHER
ለክፍል	-	-	99.2	-	99.5	-	69.9	93.4	CLASS ROOM
	2000/01	2001/02	2002/03	2003/04	2004/05	2005/06	2006/07	2007/08	SCHOOLS

*ከፍተኛ ት/ቤቶችና መዋዕለ ስድስት ዓመት አያጠቃልልም::

* Does not include institutions of higher learning and kindergarten.

የ1998 ዓ.ም የአማራ፣ ኦሮሚያ፣ ሶማሌ፣ ቤኒሻንጉል ጉምዝ፣ ደ.ብ.ቤ.ሕና አዲስ አበባ ክልሎች መረጃ የ1997 ዓ.ም ነው::

2005/06 data for Amhara, Oromia, Somali, Benshangul gumuz, S.N.N.Pand Addis Ababa regions refer to 2004/05.

** የአማራ፣ ኦሮሚያ፣ ሶማሌና ጋምቤላ መረጃ የ1997 ዓ.ም ነው::

** Data of Amhara, Oromia, Somalie and Gambella are of 2004/05.

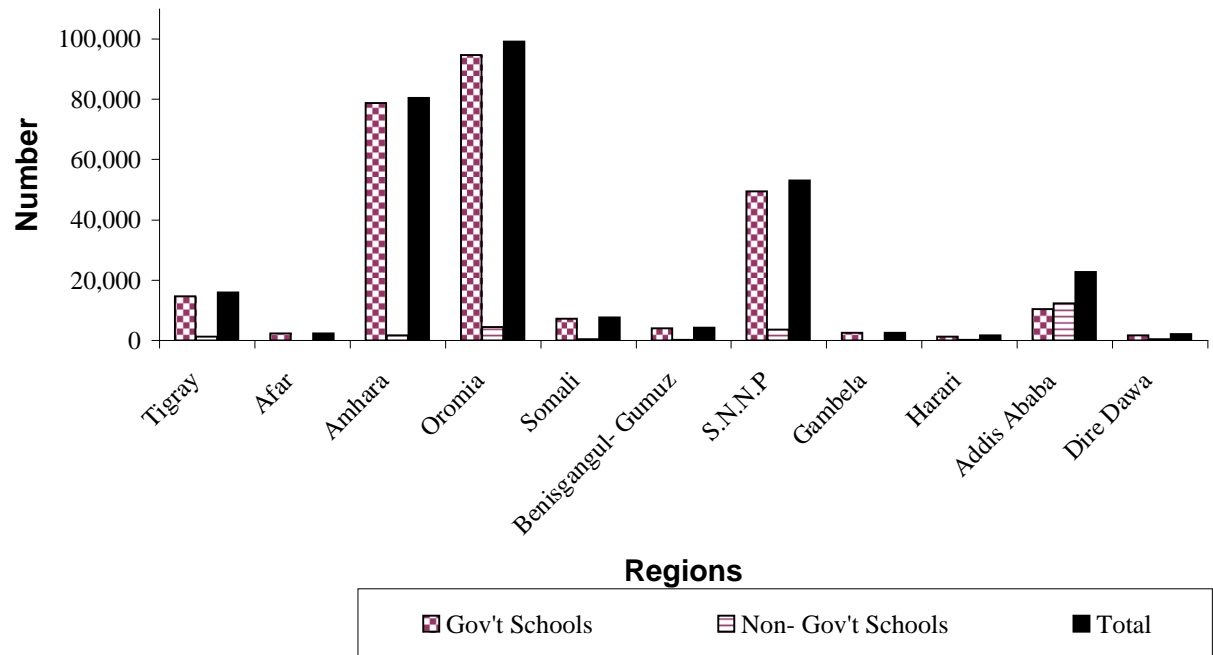
ምንጭ:- ትምህርት ሚ/ርና የክልል ትምህርት ቢሮዎች

Source:-Ministry of Education and Regional Education Bureaus

Number of Teachers

Regions	Gov't Schools	Non- Gov't Schools	Total
Tigray	14,655	1242	15897
Afar	2,294	0	2294
Amhara	78,775	1638	80,413
Oromia	94,737	4,370	99,107
Somali	7,190	405	7595
Benisgangul-Gumuz	4,038	111	4149
S.N.N.P	49,409	3674	53083
Gambela	2,558	54	2612
Harari	1,360	272	1632
Addis Ababa	10,430	12,348	22,778
Dire Dawa	1,745	371	2116

P.3 NUMBER OF TEACHERS BY TYPE OF SCHOOLS: 2007/08



የመንግሥትና የመንግሥት ያልሆኑ የመዋዕለ ስድስት ትምህርት ቤቶች፡-የመምህራንና የተማሪዎች ብዛት፡1996 -2000
 NUMBER OF GOVERNMENT AND NON GOVERNMENT KINDERGARTEN SCHOOLS,
 TEACHERS AND STUDENTS : 2003/04 -2007/08

ሠንጠረዥ አ.5

TABLE P.5

ትምህርት ቤቶች	1996	1997*	1998**	1999***	2000	
የመንግስት						<u>GOVERNMENT</u>
ት/ቤቶች	-	-	-	10	130	SCHOOL
መምህራን	-	-	-	51	243	TEACHERS
ተማሪዎች	-	-	-	1121	10771	STUDENTS
የመንግስት ያልሆኑ						<u>NON-GOVERNMENT</u>
ት/ቤቶች	1,244	1,497	1,497	1,976	2,672	SCHOOL
መምህራን	4,346	4,584	4,584	7,834	10,912	TEACHERS
ተማሪዎች	138,918	153,280	153,280	196,549	256,647	STUDENTS
ድምር						<u>TOTAL</u>
ት/ቤቶች	1,244	1,497	1,497	1,986	2,802	SCHOOL
መምህራን	4,346	4,584	4,584	7,885	11,155	TEACHERS
ተማሪዎች	138,918	153,280	153,280	197,670	267,418	STUDENTS
	2003/04	2004/05*	2005/06**	2006/07***	2007/08	SCHOOLS

የመዋዕለ ስድስት-መምህራንና የተመዘገቡ ተማሪዎች ብዛት በፆታ፡-1996-2000

NUMBER OF KINDERGARTEN TEACHERS AND STUDENTS ENROLLMENT BY SEX : 2003/04 - 2007/08

ሠንጠረዥ አ.6

TABLE P.6

ተማሪዎች/መምህራን	1996	1997*	1998**	1999***	2000	
ተማሪዎች						<u>STUDENTS</u>
ወንድ	71,435	78,884	78,884	100,052	136,941	MALE
ሴት	67,483	74,396	74,396	97,618	130,477	FEMALE
ድምር	138,918	153,280	153,280	197,670	267,418	TOTAL
መምህራን						<u>TEACHERS</u>
ወንድ	411	400	400	1,730	3,164	MALE
ሴት	3,935	4,184	4,184	6,155	7,991	FEMALE
ድምር	4,346	4,584	4,584	7,885	11,155	TOTAL
	2003/04	2004/05*	2005/06**	2006/07***	2007/08	STUDENTS/TEACHERS

* የአፋር፣ የሱማሌ፣ የድሬዳዋ፣ የቤንሻንጉል ጉምዝ እና የሐረር ክልሎች መረጃ 1996 ዓ.ም ነው-

* Data of Afar , Somale , Dire dawa, Benshangul gumuz and Harari regions refer to 2003/04

**Data refer to 2004/05.

** የ1997 ዓ.ም መረጃ ነው::

***የመንግስት መዋዕለ ስድስት ትምህርት ቤቶች፡-የመምህራንና የተማሪዎች ብዛት መረጃ የትግራይ፡ አዲስ አበባና የድሬዳዋ ነው::

****NUMBER OF GOVERNMENT KINDERGARTEN SCHOOLS,TEACHERS AND STUDENTS DATA ARE OF TIGRAY,ADDIS ABABA AND DIRE DAWA.

*** የ1999 የአማራ፣ ኦሮሚያ፣ ሶማሊና ጋምቤላ መረጃ የ1997 ዓ.ም ነው::

***2006/07 Data of Amhara,Oromia,Somalie and Gambella are of 2004/05

ምንጭ:- ትምህርት ሚ/ርና የክልል ትምህርት ቢሮዎች

Source:-Ministry of Education and Regional Education Bureaus

በመንግሥትና የመንግሥት ባልሆኑ ትምህርት ቤቶች የተማሪዎች ብዛት በደታ* 1996-2000

NUMBER OF STUDENTS BY SEX IN GOVERNMENT AND NON-GOVERNMENT SCHOOLS*: 2003/04-2007/08

ሠንጠረዥ አ.7

TABLE P.7

ት/ቤቶች	1996	1997	1998	1999**	2000	
የመንግሥት						<u>GOVERNMENT</u>
ድምር	9,634,166	11,715,717	11,908,447	12,641,621	15,518,895	TOTAL
ወንድ	4,007,839	6,658,357	5,148,181	5,531,424	7,088,770	FEMALE
ሴት	5,626,327	5,057,360	6,760,266	7,110,197	8,430,125	MALE
የመንግሥት ያልሆኑ						<u>NON-GOVERNMENT</u>
ድምር	439,907	465,058	482,677	593,624	709,750	TOTAL
ወንድ	209,407	237,224	236,171	289,743	345,249	FEMALE
ሴት	230,500	227,834	246,506	303,881	364,501	MALE
ጠቅላላ ድምር						<u>TOTAL</u>
ድምር	10,074,073	12,180,775	12,391,124	13,235,245	16,228,645	TOTAL
ወንድ	4,217,246	6,895,581	5,384,352	5,821,167	7,434,019	FEMALE
ሴት	5,856,827	5,285,194	7,006,772	7,414,078	8,794,626	MALE
	2003/2004	2004/2005	2005/2006	2006/07**	2007/08	SCHOOLS

*ከፍተኛ ት/ቤቶችንና መዋዕለ ሕፃናትን አያጠቃልልም::

* Does not include institutions of higher learning and kindergarten.

በመንግሥትና የመንግሥት ባልሆኑ ትምህርት ቤቶች የሴት ተማሪዎች ብዛት ስርጭት በፕርሰንት 1996-2000

PERCENTAGE DISTRIBUTION OF STUDENTS BY SEX IN GOVERNMENT AND

NON- GOVERNMENT SCHOOLS : 2003/04 - 2007/08

ሠንጠረዥ አ.8

TABLE P.8

ት/ቤቶች	1996	1997	1998*	1999*	2000	
የመንግሥት						<u>GOVERNMENT</u>
ከ1ኛ እስከ 8ኛ ክፍል	42.3	43.8	43.8	43.8	46.5	GRADES 1-8
ከ9ኛ እስከ 12ኛ ክፍል	33	33.6	33.6	33.6	37.9	GRADES 9-12
የኒቨርስቲዎች /ኮሌጆች	19.6	21.7	21.7	21.7	40.8	UNIVERSITIES/COLLEGES
ድምር	41.4	42.9	42.9	42.9	45.7	TOTAL
የመንግሥት ያልሆኑ						<u>NON-GOVERNMENT</u>
ከ1ኛ እስከ 8ኛ ክፍል	47.5	48.8	48.8	48.8	49	GRADES 1-8
ከ9ኛ እስከ 12ኛ ክፍል	48.9	47.7	47.7	47.7	45	GRADES 9-12
የኒቨርስቲዎች /ኮሌጆች	42	43.2	43.2	43.2	48	UNIVERSITIES/COLLEGES
ድምር	47.4	48.7	48.7	48.7	48.5	TOTAL
ድምር						<u>TOTAL</u>
ከ1ኛ እስከ 8ኛ ክፍል	42.5	44	44	44	46.5	GRADES 1-8
ከ9ኛ እስከ 12ኛ ክፍል	33.5	34	34	34	38.3	GRADES 9-12
የኒቨርስቲዎች /ኮሌጆች	23.6	23.2	23.2	23.2	45.1	UNIVERSITIES/COLLEGES
ጠቅላላ ድምር	41.7	43.2	43.2	43.2	45.8	GRAND TOTAL
	2003/04	2004/05	2005/06*	2006/07*	2007/08	SCHOOLS

* የ1997 ዓ.ም መረጃ ነው::

* Data refer to 2004/05

የ1998 ዓ.ም የአማራ፣ ኦሮሚያ፣ ሶማሌ፣ ቤኒሻንጉል ጉምዝ፣ ደ.ብ.ብ.ሕና አዲስ አበባ ክልሎች መረጃ የ1997 ዓ.ም ነው::

2005/06 data for Amhara, Oromia, Somali, Benshangul gumuz, S.N.N.Pand Addis Ababa regions refer to 2004/05. *

** የ1999 የአማራ፣ ኦሮሚያ፣ ሶማሌና ጋምቤላ መረጃ የ1997 ዓ.ም ነው::

**2006/07 Data of Amhara, Oromia, Somalie and Gambella are of 2004/05.

ምንጭ:- ትምህርት ሚ/ርና የክልል ትምህርት ቢሮዎች

Source:-Ministry of Education and Regional Education Bureaus

በትምህርት ቤቶች የተመዘገቡ መደበኛ ተማሪዎች ብዛት በክፍል ደረጃ : 1995 -2000
 NUMBER OF REGULAR STUDENTS IN SCHOOLS BY GRADE : 2002/03 -2007/08

ሠንጠረዥ አ.9

TABLE P.9

ክፍል	1995	1996	1997	1998	1999	2000	
አንደኛ ደረጃ							PRIMARY
1	2,092,159	2,431,933	3,330,301	3,344,452	3,400,826	3,659,281	1
2	1,445,630	1,509,933	1,934,434	1,969,233	2,070,047	2,334,705	2
3	1,262,631	1,270,002	1,395,374	1,443,851	1,590,723	2,042,357	3
4	1,124,084	1,172,315	1,235,258	1,234,302	1,365,407	2,025,747	4
5	902,320	996,472	1,090,161	1,096,871	1,184,521	1,516,693	5
6	667,612	743,816	864,184	884,746	948,167	1,131,630	6
7	633,588	712,770	780,618	792,517	819,933	1,005,389	7
8	444,291	511,342	594,981	610,987	686,920	957,132	8
ድምር	8,572,315	9,348,583	11,225,311	11,376,959	12,121,943	14,672,934	TOTAL
ከፍተኛ ሁለተኛ ደረጃ							SENIOR SECONDARY
9	354,965	412,508	499,626	510,931	563,212	762,053	9
10	193,108	219,587	302,033	311,787	349,978	537,076	10
ድምር	548,073	632,095	801,659	822,718	913,190	1,299,129	TOTAL
11	49,965	45,937	45,671	49,393	70,544	96,260	11
12	28,676	47,458	45,088	45,775	54,908	93,205	12
ድምር	78,641	93,395	90,759	95,168	125,452	189,465	TOTAL
10+1	N.A	22,038	16,012	28,028	50,340	25,482	10+1
10+2	N.A	29,849	29,788	44,576	17,034	41,635	10+2
10+3	N.A	6,560	17,246	23,675	8,663		10+3
ድምር	N.A	58,447	63,046	96,279	76,037	67,117	TOTAL
ዩኒቨርሲቲ							UNIVERSITY
አንደኛ ዓመት	24,570	27,162	34,356	34,356	37,617	11,018	FIRST YEAR
ሁለተኛ ዓመት	16,750	23,542	25,132	25,132	27,229	7,181	SECOND YEAR
ሦስተኛ ዓመት	6,373	9,743	11,663	11,663	13,224	13,385	THIRD YEAR
አራተኛ ዓመት	4,955	4,963	8,536	8,536	8,536	0	FOURTH YEAR
አምስተኛ ዓመት	1,628	1,787	5,381	5,381	5,572	0	FIFTH YEAR
ሌሎች	23670**	10530***	6587***	6587***	12,395	223	OTHERS
ድምር	77,946	77,727	91,655	91,655	104,573	31,807	TOTAL
ጠቅላላ ድምር	9,276,975	10,210,247	12,272,430	12,482,779	13,341,195	16,260,452	GRAND TOTAL
	2002/2003	2003/2004	2004/2005	2005/2006	2006/2007	2007/08	GRADE

*** ሌሎች የሚያጠቃልለው በመንግስታዊ ባልሆኑ ኮሌጆች የሚገኙ መደበኛ ተማሪዎችን ብቻ ነው:: *** Others refer only to regular students of non-governmental colleges.
 * በመቀሌ ቢዝነስ ኮሌጅ በየዓመቱ የተመዘገቡ ተማሪዎች መረጃ አልተገኘም::ነገር ግን በድምሩ ውስጥ ተጠቃሏል:: ** = በመንግስታዊ ባልሆኑ ኮሌጆች የሚገኙ መደበኛ የማታ ተማሪዎች
 * Number of students enrolled in Mekalle Business College is not available by year of study. However, it is included in the total. ** = Non-Gov't regular and evening students
 ከ1992 -1996 ዓ.ም ያለው መረጃ የድሀ ምረቃ እና የዶክተራት ተማሪዎች አይጨምርም:: 1997 የጋምቤላና የቤንሻንጉል ጉምዝ ክልሎች የቴክኒክና ሙያ ተማሪዎች መረጃ 1996 ዓ.ም. ነው
 Post graduate and Ph.D students are not included from 1999/00 - 2003/04. 2004/05 TVET students data for Gambela and Benshangul gumuz refer to 2003/04.
 *** የ1999 የአማራ፣ አሮሚያ፣ ሶማሊያ ጋምቤላ መረጃ የ1997 ዓ.ም ነው:: ምንጭ:- ትምህርት ሚ/ርና የክልል ትምህርት ቢሮዎች
 **** 2006/07 Data of Amhara,Oromia,Somalia and Gambella are of 2004/05. Source:-Ministry of Education and Regional Education Bureaus
 የአፋር ክልል መረጃ በክፍል ደረጃ ከ1-8 ያለው ስላልተገኘ ከ1ኛ-8ኛ ባለው ድምር ላይ ተካቷል::
 Data of number of students by grade level 1-8 of Afar not available but summed up in the total of grade 1-8.

በአንደኛና በሁለተኛ ደረጃ የቀለም ት/ቤቶች የተመዘገቡ ተማሪዎች ብዛት በክልል:2000
 STUDENTS ENROLLED IN PRIMARY AND SECONDARY ACADEMIC
 SCHOOLS BY KILLIL : 2007/2008

ሠንጠረዥ አ.10(ሀ) TABLE P.10(a)

ክልል	የመንግሥት	የመንግስት ያልሆኑ	ድምር	
ትግራይ	1,063,580	43,022	1,106,602	TIGRAY
አፋር	71,856	0	71,856	AFFAR
አማራ	4,110,331	58,368	4,168,699	AMHARA
ኦሮሚያ	5,755,733	166,948	5,922,681	OROMIA
ሶማሌ	372,794	14,850	387,644	SOMALI
ቤኒሻንጉል ጉምዝ	158,482	2,229	160,711	BENSHANGUL GUMUZ
ደ.ብ.ብ.ሕ.*	3,465,580	142,694	3,608,274	S.N.N.P*
ጋምቤላ	78,034	1,663	79,697	GAMBELLA
ሐረሪ	49,877	5,988	55,865	HARARI
አዲስ አበባ ከተማ አስተዳደር	269,311	239,954	509,265	DIRE DAWA PROV. ADMINISTRATION
ድሬዳዋ ጊ/ አስተዳደር	79,266	12,510	91,776	DIRE DAWA ADM. COUNCIL
ድምር	15,474,844	688,226	16,163,070	TOTAL
	GOVERNMENT	NON- GOVERNMENT	TOTAL	REGION

* ደቡብ ብሔር ብሔረሰቦች ሕዝቦች
 * Southern Nation and Nationalities Peoples'.

በአንደኛና በሁለተኛ ደረጃ የቀለም ት/ቤቶች የተመዘገቡ ተማሪዎች ብዛት በክልል:1999
 STUDENTS ENROLLED IN PRIMARY AND SECONDARY ACADEMIC
 SCHOOLS BY KILLIL : 2006/2007

ሠንጠረዥ አ.10(ለ) TABLE P.10(b)

ክልል	የመንግሥት	የመንግስት ያልሆኑ	ድምር	
ትግራይ	1,005,152	42,824	1,047,976	TIGRAY
አፋር	59,748	0	59,748	AFFAR
አማራ	2,923,990	41,365	2,965,355	AMHARA
ኦሮሚያ	4,770,136	98,245	4,868,381	OROMIA
ሶማሌ	193,558	7,592	201,150	SOMALI
ቤኒሻንጉል ጉምዝ	3,068,483	124,114	3,192,597	BENSHANGUL GUMUZ
ደ.ብ.ብ.ሕ.*	55,785	314	56,099	S.N.N.P*
ጋምቤላ	158,761	846	159,607	GAMBELLA
ሐረሪ	42,548	3,934	46,482	HARARI
አዲስ አበባ ከተማ አስተዳደር	267,855	232,929	500,784	ADDIS ABABA CITY ADMIN.
ድሬዳዋ ጊ/ አስተዳደር	48,513	13,884	62,397	DIRE DAWA PROV. ADMINISTRATION
ድምር	12,594,529	566,047	13,160,576	TOTAL
	GOVERNMENT	NON- GOVERNMENT	TOTAL	REGION

* ደቡብ ብሔር ብሔረሰቦች ሕዝቦች

*Southern Nation and Nationalities Peoples'.

2005/06 data for Amhara, Oromia, Somali, Benshangul gumuz, S.N.N.Pand Addis Ababa regions refer to 2004/05

የ1998 ዓ.ም የአማራ፣ ኦሮሚያ፣ ሶማሌ፣ ቤኒሻንጉል ጉምዝ፣ ደ.ብ.ብ.ሕና አዲስ አበባ ክልሎች መረጃ የ1997 ዓ.ም ነው።

** የ1999 የአማራ፣ ኦሮሚያ፣ ሶማሌና ጋምቤላ መረጃ የ1997 ዓ.ም ነው። ምንጭ:- ትምህርት ሚ/ርና የክልል ትምህርት ቢሮዎች

** 2006/07 Data of Amhara, Oromia, Somalie and Gambella are of 2004/05.

Source:-Ministry of Education and Regional Education Bureaus.

በከፍተኛ ትምህርት ተቋሞች በልዩ ልዩ የትምህርት መስኮች በማታ፣ በክረምትና በርቀት ትምህርት የተመረቁ ብዛት

በዎታና በተመረቁበት የትምህርት ዓይነት : 1999

NUMBER OF GRADUATES FROM EVENING, SUMMER AND DISTANCE UNDERGRADUATE DEGREE BY INSTITUTES OF HIGHER LEARNING, SEX BY FIELD OF STUDY: 2006/07

ሠንጠረዥ አ.14

TABLE P.14

የተመረቁበት የትምህርት ዓይነት	ወንድ	ሴት	ድምር	FIELD OF GRADUATION
በማታ ትምህርት	3,771	1,120	4,891	EVEVING GRADUATES
አዲስ አበባ ዩኒቨርሲቲ	1,673	538	2,211	ADDIS ABABA UNIVERSITY
ቢዝነስና ኢኮኖሚክስ ፋኩልቲ	256	79	335	BUSINESS AND ECONOMICS
አካውንቲንግና ፋይናንስ	81	25	106	ACCOUNTING AND FINACE
ኢኮኖሚክስ	73	16	89	ECONOMICS
ማኔጅመንት	78	29	107	MANAGEMENT
ፕብሊክ ማኔጅመንት	24	9	33	PUBLIC ADMINISTRATION
የንግድ ሥራ	903	124	1,027	COMMERCE
አካውንቲንግ	442	61	503	ACCOUNTING
ቢዝነስ አድቲ. ኢንፎርሜሽን ሲስተም	176	18	194	BUSINESS ADM.& INFORMATION SYSTEM
ማርኬቲንግ ማኔጅመንት	151	30	181	MARKETING MANAGEMENT
የግንባርና አቅርቦት ማኔጅመንት	134	15	149	PROCUREMENT & SUPPLY MANAGEMENT
የትምህርት ፋኩልቲ	86	113	199	EDUCATION
ቢዝነስ ኢ.ዲ.ኤ.ሽን	44	88	132	BUSINESS EDUCATON
ኢጅኤሽን ማኔጅመንት ንግድ	42	25	67	EDUCATION PLANING AND MANAGEMENT
ከፍተኛ ዲፕሎማ			0	HIGHER DIPLOMA
ኢንፎርሜሽን ሳይንስና ቴክኖሎጂ	166	54	220	INFORMATION SCIENCE AND TECHNOLOGY
ኢንፎርሜሽን ሳይንስ	28	13	41	INFORMATION SCIENCE
ኮምፒውተር ሳይንስ	63	10	73	COMPUTER SCIENCE
ኢንፎርሜሽን ሳይንስ(ቦቶን)	36	14	50	INFORMATION SCIENCE (Day)
ኮምፒውተር ሳይንስ(ቦቶን)	39	17	56	COMPUTER SCIENCE (Day)
ኢንፎርሜሽን ፋኩልቲ	50	12	62	INFORMATICS
ኮምፒውተር ሳይንስ	3	1	4	COMPUTER SCIENCE
ኢንፎርሜሽን ሳይንስ	47	11	58	INFORMATION SCIENCE
የቋንቋዎች ጥናት	39	21	60	LANGUAGE STUDIES
ኢትዮጵያ ቋንቋዎችና ሥነ ጽሑፍ	18	6	24	ETHIOPIAN LANGUAGE AND LITERATURE
የውጭ ቋንቋዎችና ሥነ ጽሑፍ	21	15	36	FOREIGN LANGUAGE AND LITERATURE
ሜዲሲን	31	83	114	MEDICINE
ክሊኒካል ነርሲንግ	31	83	114	CLINICAL NURSING
ሶሻል ሳይንስ ፋኩልቲ	76	46	122	SOCIAL SCIENCE
ጂኦግራፊና የአካባቢ ጥናት	17	12	29	GEOGRAPHY AND ENVIROMENTAL STUDIES
ታሪክና የቅርስ ማኔጅመንት	4		4	HISTORY AND HERITAGE MANAGEMENT
ኢንተርናሽናል ግንኙነት	31	16	47	INTERANTIONAL RELATION
ሶሻል አንትሮፖሎጂ	24	18	42	SOCIAL ANITHROPOLOGY
ቴክኖሎጂ	66	6	72	TECHNOLOGY
ሲቪል ኢንጅነሪንግ	39	3	42	CIVIL ENGINEERING
ኤሌክትሪካል ኢንጅነሪንግ	27	3	30	ELECTRICAL ENGINEERING
አዳማ ዩኒቨርሲቲ	333	65	398	ADAMA
ቴክኒካል የመምህራን ትምህርት	141	6	147	TECHNICAL TEACHER EDUCATION
አውቶሞቲቭ ቴክኖሎጂ	25		25	AUTHOMOTIVE TECHNOLOGY
ኮንስትራክሽን ቴክኖሎጂ	39	2	41	CONSTRUCTION TECHNOLOGY
ኤሌክትሪካል/ኤሌክትሮኒክስ ቴክኖሎጂ	48	4	52	ELECTRICAL/ELECTRONICS TECHNOLOGY
ማኑፋክቸሪንግ ቴክኖሎጂ	23		23	MANUFACTURING TECHNOLOGY
ሰርቪይንግ ቴክኖሎጂ	6		6	SURVEYING TECHNOLOGY
ኮምፒውተርና ኢንፎርሜሽን የመምህራን ትምህርት	9	1	10	COMPUTER AND INFORMATICS TEACHER EDUCATION
ኮምፒውተር ሳይንስ	9	1	10	COMPUTER SCIENCE
ቢዝነስ ኢ.ዲ.ኤ.ሽን	183	58	241	BUSINESS EDUCATION
አካውንቲንግ	102	42	144	ACCOUNTING
ቢዝነስ ማኔጅመንት	81	16	97	BUSINESS MANAGEMENT
አርባ ምንጭ ዩኒቨርሲቲ	0	0	0	ARBA MINCH
ባህርዳር ዩኒቨርሲቲ	2		2	BAHIR DAR
የትምህርት ፋኩልቲ	2		2	EDUCATION
ኢንግሊዘኛ	2		2	ENGLISH

ሠንጠረዥ አ.14 የቀጠለ

ዲላ ዩኒቨርሲቲ	452	111	563	DILLA
የትምህርት ፋኩልቲ	452	111	563	EDUCATION
አማርኛ	21	37	58	AMHARIC
እንግሊዘኛ	95	18	113	ENGLISH
ጂኦግራፊ	141	19	160	GEOGRA[PHY
ታሪክ	25	3	28	HISTORY
ባዮሎጂ	67	12	79	BIOLOGY
ኬሚስትሪ	43	9	52	CHEMISTRY
ሂሳብ	37	12	49	MATHEMATICS
ቪዚክስ	23	1	24	PHYSICS
ሀረማያ ዩኒቨርሲቲ	245	42	287	HARAMAYA
ቢዝነስና ኢኮኖሚክስ	245	42	287	BUSINESS & ECONOMICS
አካውንቲንግ	67	18	85	ACCOUNTING
ኢኮኖሚክስ	89	5	94	ECONOMICS
ማኔጅመንት	89	19	108	MANAGEMENT
ሀዋሳ ዩኒቨርሲቲ	531	156	687	HAWASSA
ቢዝነስና ኢኮኖሚክስ	328	118	446	BUSINESS AND ECONOMICS
አካውንቲንግ	113	62	175	ACCOUNTING
ኢኮኖሚክስ	105	24	129	ECONOMICS
ቢዝነስ ማኔጅመንት	110	32	142	BUSINESS MANAGEMENT
ግብርና ኮሌጅ	104	31	135	COLLEGE OF AGRICULTURE
የገጠር ልማትና የቤተሰብ ሳይንስ	104	31	135	RURAL DEVELOPMENT AND FAMILY SCIENCE
የተፈጥሮ ሳይንስ	61	6	67	NATURAL SCIENCE
አፕላይድ ኬሚስትሪ	30	4	34	APPLIED CHEMISTRY
ኮምፒውተር ሳይንስ	31	2	33	COMPUTER SCIENCE
ወንዶ ገነት ደን ኮሌጅ	38	1	39	WONDO GENERT COLLEGE OF FORESTRY
አጠቃላይ ደን			0	GENERAL FORESTRY
የተፈጥሮ ሀብትና ማኔጅመንት	38	1	39	NAURAL RESOURCE AND MANAGEMENT
ጎንደር ዩኒቨርሲቲ	65	13	78	GONDAR UNIVERSITY
ማኔጅመንት ሳይንስና ኢኮኖሚክስ	37	4	41	MANAGEMENT SCIENCE AND ECONOMICS
አካውንቲንግ	16	2	18	ACCOUNTING
ቢዝነስ ማኔጅመንት	21	2	23	BUSINESS MANAGEMENT
ሶሻል ሳይንስና ሁሚኒቲስ	28	9	37	SOCIAL SCIENCE AND HUMANITIES
ሶሻል ሳይንስ	28	9	37	SOCIOLOGY
ጅማ ዩኒቨርሲቲ	89	18	107	JIMMA
ቢዝነስና ኢኮኖሚክስ	46	5	51	BUSINESS AND ECONOMICS
አካውንቲንግ	23	4	27	ACCOUNTING
ማኔጅመንት	23	1	24	MANAGEMENT
የትምህርት ፋኩልቲ	22	12	34	EDUCATON
እንግሊዘኛ	22	12	34	ENGLISH
ቴክኖሎጂ	21	1	22	TECHNOLOGY
ሲቪል ኢንጅነሪንግ	21	1	22	CIVIEL ENGINEERING
መቀሌ ዩኒቨርሲቲ	262	77	339	MEKELE UNIVERSITY
ቢዝነስና ኢኮኖሚክስ	262	77	339	FACULTY OF BUSINESS AND ECONOMICS
ማይክሮሊንክ ኢንፎ. ቴክኖ. *	119	100	219	MICROLINK INFORMATION TECHNOLOGY COLLEGE*
የክረምት ትምህርት	1,216	99	1,315	SUMMER GRADUATES
አዲስ አበባ ዩኒቨርሲቲ	184	32	216	ADDIS ABABA UNIVERSITY
የትምህርት ፋኩልቲ	116	15	131	EDUCATION
ኢጅኬሽን ማኔጅመንት ፕላንንግ	32		32	EDUCATION PLANING AND MANAGEMENT
ከፍተኛ ዲፕሎማ	84	15	99	HIGHER DIPLOMA
የቋንቋዎች ጥናት	5	4	9	LANGUAGE STUDIES
ኢትዮጵያ ቋንቋዎችና ሥነ ጽሑፍ	2	2	4	ETHIOPIAN LANGUAGE AND LITERATURE
የውጭ ቋንቋዎችና ሥነ ጽሑፍ	3	2	5	FOREIGN LANGUAGE AND LITERATURE
የሳይንስ ፋኩልቲ	41	9	50	SCIENCE
ባዮሎጂ	2	1	3	BIOLOGY
ኬሚስትሪ	5	2	7	CHEMISTRY
ማቴማቲክስ	23	5	28	MATHEMATICS
ፊዚክስ	11	1	12	PHISICS
ሶሻል ሳይንስ ፋኩልቲ	22	4	26	SOCIAL SCIENCE
ጂኦግራፊና የአካባቢ ጥናት	11		11	GEOGRAPHY AND ENVIROMENTAL STUDIES
ታሪክና የቅርስ ማኔጅመንት	11	4	15	HISTORY AND HERITAGE MANAGEMENT

ሆንጠረዥ አ.14 የቀጠለ

አዳማ ዩኒቨርሲቲ	73	0	73	ADAMA
ቴክኒካል የመምህራን ትምህርት	73	0	73	TECHNICAL TEACHER EDUCATION
አውቶሞቲቭ ቴክኖሎጂ	18	0	18	AUTHOMOTIVE TECHNOLOGY
ኮንስትራክሽን ቴክኖሎጂ	19	0	19	CONSTRUCTION TECHNOLOGY
ኤሌክትሪካል/ኤሌክትሮኒክስ ቴክኖሎጂ	17	0	17	ELECTRICAL/ELECTRONICS TECHNOLOGY
ማኅተክቸሪንግ ቴክኖሎጂ	19	0	19	MANUFACTURING TECHNOLOGY
አርባ ምንጭ ዩኒቨርሲቲ	30	1	31	ARBA MINCH
የውሃ ቴክኖሎጂ	30	1	31	WATER TECHNOLOGY
ሀይድሮሊክ ኢንጅነሪንግ	30	1	31	HYDRAULIC ENGINEERING
ባህርዳር ዩኒቨርሲቲ	12	0	12	BAHIR DAR
ኢንጅነሪንግ	12	0	12	ENGINEERING
ሲቪል ኢንጅነሪንግ	12	0	12	CIVIL ENGINEERING
ዲላ ዩኒቨርሲቲ	298	29	327	DILLA
የትምህርት ፋኩልቲ	298	29	327	EDUCATION
አማርኛ	45	18	63	AMHARIC
እንግሊዘኛ	35	4	39	ENGLISH
ጂኦግራፊ	38	1	39	GEOGRAPHY
ታሪክ	34	0	34	HISTORY
ባዮሎጂ	34	2	36	BIOLOGY
ኬሚስትሪ	36	1	37	CHEMISTRY
ሂሳብ	52	3	55	MATHEMATICS
ቪዚክስ	24	0	24	PHYSICS
ሀረማያ ዩኒቨርሲቲ	367	21	388	HARAMAYA
ግብርና ኮሌጅ	142	4	146	COLLEGE OF AGRICULTURE
የገጠር ልማትና የግብርና ሕክስቲንጅ	57	3	60	RURAL DEVELOPMENT AND AGRICULTURAL EXTENSION
የእንስሳት ሳይንስ	32		32	ANIMAL SCIENCE
የጽዋት ሳይንስ	53	1	54	PLANT SCIENCE
የትምህርት ፋኩልቲ	225	17	242	EDUCATION
ባዮሎጂ	41	6	47	BIOLOGY
ኬሚስትሪ	31	4	35	CHEMISTRY
እንግሊዘኛ	36	5	41	ENGLSIH
ጂኦግራፊና የአካባቢ ጥናት	47	0	47	GEOGRAPHY AND ENVIRONMENTAL STUDIES
ታሪክ	21	2	23	HISTORY
ሂሳብ	27	0	27	MATHEMATICS
ቪዚክስ	22	0	22	PHYSICS
ሀዋላ ዩኒቨርሲቲ	70	1	71	HAWASSA
ወንዶ ገነት ደን ኮሌጅ	70	1	71	WONDO GENERT COLLEGE OF FORESTRY
አጠቃላይ ደን	70	1	71	GENERAL FORESTRY
መቀሌ ዩኒቨርሲቲ	182	15	197	MEKELE UNIVERSITY
ሳይንስና ቴክኖሎጂ	20	0	20	SCIENCE AND TECHNOLOGY
ኢንዱስትሪያል ኢንጅነሪንግ	20	0	20	INDUSTRIAL ENGINEERING
ቪተርናሪ ሳይንስ	13	0	13	VETERINARY SCIENCES
ቪተርናሪ ሳይንስ	13	0	13	VETERINARY SCIENCES
ቢዝነስና ኢኮኖሚክስ	41	2	43	FACULTY OF BUSINESS AND ECONOMICS
ኤፍዲኤኤንአር	81	9	90	FDANR
አኦርደብሊውኤስ	11	0	11	ARWS
ዲ.ሲ.ኤ.ቸ.ኤስ	16	2	18	DCHS
ኮፕ	36	5	41	COOP
ላርሜፕ	18	2	20	LARMEP
ሕግ ፋኩልቲ	27	4	31	FACULTY OF LAW
ሕግ	27	4	31	LAW
በርቀት ትምህርት	45	2	47	<u>DISTANCE EDUCATION</u>
መቀሌ ዩኒቨርሲቲ	45	2	47	MEKELE UNIVERSITY
ቢዝነስና ኢኮኖሚክስ	45	2	47	FACULTY OF BUSINESS AND ECONOMICS
አጠቃላይ ድምር	5,032	1,221	6,253	GRAND TOTAL
	MALE	FEMALE	TOTAL	

* የመንግሥት ያልሆኑ ከፍተኛ ትምህርት ተቋማት ተማሪዎች

* Non government Higher institutions students.

Number of Teachers

Regions	Gov't Schools	Non- Gov't Schools	Total
Tigray	14,655	1242	15897
Afar	2,294	0	2294
Amhara	78,775	1638	80,413
Oromia	94,737	4,370	99,107
Somali	7,190	405	7595
Benisgangul-Gumuz	4,038	111	4149
S.N.N.P	49,409	3674	53083
Gambela	2,558	54	2612
Harari	1,360	272	1632
Addis Ababa	10,430	12,348	22,778
Dire Dawa	1,745	371	2116

P.3 NUMBER OF TEACHERS BY TYPE OF SCHOOLS: 2007/08

