

**ክፍል አ - ስለትምህርት**

**የመንግሥት ትምህርት ቤቶች የተባሉት:-** በክልል ትምህርት ቢሮዎች፣ በትምህርት ሚኒስቴር፣ በጤና ጥበቃ ሚኒስቴር፣ በግብርና ሚኒስቴር፣ በትራንስፖርትና መገናኛ ሚኒስቴር፣ እንዲሁም እነዚህን በመሳሰሉ የመንግሥት መሥሪያ ቤቶች ቁጥጥር ሥር የሚተዳደሩ ትምህርት ቤቶችን፣ ዩኒቨርስቲዎችና ኮሌጆችን ያጠቃልላል። በዚህ መጽሔት ውስጥ የተሰጡት የመንግሥት ትምህርት ቤቶችን የሚመለከቱ መረጃዎች የትምህርት ሚኒስቴርን ሥርዓተ ትምህርት የሚከተሉ ትምህርት ቤቶችን የሚመለከቱ ብቻ ናቸው።

**የመንግሥት ያልሆኑ ትምህርት ቤቶች:-** የሕዝብ፣ የሚስዮን፣ የቤተ ክህነት፣ የድርጅቶችና የውጭ ኮሚኒቲ ትምህርት ቤቶችን ያጠቃልላል።

**የሕዝብ ትምህርት ቤቶች የተባሉት:-** የመንግሥት ዕርዳታ በማግኘትም ሆነ ባለማግኘት በውስጣቸው የሚማሩት ተማሪዎች በሚያደርጉት የገንዘብ ክፍያ ሙሉ በሙሉ በየአካባቢዎቻቸው በሚገኙት ተገልጋይ ሕዝቦች ቁጥጥር የሚማሩት ት/ቤቶች ናቸው። የሕዝብ ትምህርት ቤቶች ከ1968 ዓ.ም. በፊት የግል ነበሩ።

**የሚስዮን ትምህርት ቤቶች የተባሉት:-** የመንግሥት ዕርዳታ በማግኘትም ሆነ ባለማግኘት በሃይማኖታዊ ሚስዮን ድርጅት የሚካሄዱ ትምህርት ቤቶች ናቸው።

**የቤተክህነት ትምህርት ቤቶች የተባሉት:-** የኢትዮጵያ ኦርቶዶክስ ቤተክርስቲያን የምታስተዳድራቸው ትምህርት ቤቶች ናቸው። ምንም እንኳን ቤተክህነት አንዳንድ ጊዜ የሚከተለው የትምህርት ሚኒስቴርን የትምህርት መምሪያ ቢሆንም አብዘኛውን ጊዜ ዓላማው የንባብ፣ የጽሕፈትንና የሃይማኖት ትምህርትን ማስተማር ነው።

**የውጭ ኮሚኒቲዎች ት/ቤቶች የተባሉት:-** በልዩ ልዩ የውጭ አገሮች መንግሥቶች ተረዳ ወይም ሳይረዱ ለሚመለከታቸው አገሮች ዜጎች ልጆች የተቋቋሙ ት/ቤቶች ናቸው። ሆኖም የሌሎች አገሮች ተወላጆች ልጆች ክፍያ እየከፈሉ ሊማሩባቸው ይችላሉ።

**የድርጅት ት/ቤቶች የተባሉት:-** በልዩ ልዩ ድርጅቶች እየተረዱ ወይም ሳይረዱ በድርጅቱ ውስጥ ለሚሠሩ ሠራተኞች ልጆች የተቋቋሙ ት/ቤቶች ናቸው። ሆኖም የሌሎች ልጆችም ክፍያ እየከፈሉ ሊማሩባቸው ይችላሉ።

**የትምህርት ቤቶች ደረጃዎች አመዳደብ:-** የትምህርት ቤቶች ደረጃዎች አመዳደብ እ እስከ 1989 ድረስ ቀደም ብሎ የትምህርት ሚኒስቴር ባወጣው የትምህርት ደረጃ አከፋፈል መሠረት ነበር። ይኸውም:- የመጀመሪያው ደረጃ ከ1ኛ - 6ኛ ክፍል ፣ መለስተኛ ሁለተኛ ደረጃ ከ7ኛ - 8ኛ ክፍል፣ ሁለተኛ ደረጃ ከ9ኛ - 12ኛ ክፍል ሲሆን በአዲሱ የትምህርት ሥርዓት መሠረት፣ የመጀመሪያ ደረጃ ከ1ኛ - 8ኛ ክፍል፣ ሁለተኛ ደረጃ ደግሞ ከ9ኛ - 10ኛ ክፍል፣ የመሰናዶ ከ11 እስከ 12 ክፍል እና የሙያ ትምህርት 10+1፣10+2 እእና 10+3 በመባል ተከፋፍሏል።

በዚህ ክፍል ውስጥ N.A ማለት ምንም መረጃ የለም ማለት ነው። በዚህ ክፍል የቀረበው መረጃ የተገኘው ከትምህርት ሚኒስቴርና ከክልል ትምህርት ቢሮዎች ነው።

## **SECTION P- EDUCATION**

**Government Schools:-** are schools operated by Regional Education Bureaus, Ministries of Education, Public Health, Agriculture, Transport and Communications, Universities and Colleges, ... etc. The data in this category refer to schools which follow the Ministry of Education Curriculum.

**Non-Government Schools:-**Include Public, Religious Missions, Orthodox Church, Foreign Communities and different Organizations Schools.

**Public Schools:-** are schools operated by the population of the localities in which they are found and which are financed by student fees with or without assistance from the Government. All public schools were private before 1975.

**Mission Schools:-** are schools operated by religions missions with or without assistance from the government.

**Church Schools:-** are schools maintained and operated by the Ethiopian Orthodox Church.

**Foreign Community Schools:-** are schools operated by various foreign communities primarily for their children. Of course children who do not belong to such communities may also enroll if there is room.

**Organization Schools:-** are schools operated by different organizations mainly for children of adults who work in them. However, other children may also enroll if there is room.

**GRADES:-** Prior to 1997/98, grades were grouped according to the system established by the Ministry of Education. Under the system, the primary, the junior secondary and the senior secondary grades were grades 1 to 6, grades 7 and 8 and grades 9 to 12, respectively. However, according to the new education system primary grade covers grades 1-8 and secondary grade covers grades 9 – 10, 11-12 (Preparatory) and 10+1, 10+2 and 10+3 Technical Vocational Education Training (TVET) .

In this section the symbol means N.A that data are nil. Source:- Ministry of Education and Regional Education bureaus.

ሠንጠረዥ አ.1 የመንግሥትና የመንግሥት ያልሆኑ ትምህርት ቤቶች፣ የመምህራን፣ የተማሪዎችና የመማሪያ ክፍሎች ብዛት

Table P.1 Number of Schools, Teachers, Students and Class Rooms in Government and Non Government Schools

ትምህርት ቤቶች	1998*	1999**	2000***	2001****	2002	2003	2004*****	
<b>የመንግሥት</b>								<u>Government</u>
ት/ቤቶች	16,629	17,642	23,516	28,342	25,911	30,118	30,351	Schools
መምህራን	181,065	197,657	267,191	299,226	315,426	328,215	317,010	Teachers
ተማሪዎች	11,908,447	12,642,998	15,518,895	15,559,941	15,859,402	16,905,871	17,411,943	Students
የመማሪያ ክፍሎች	118,203	141,149	161,796	114,983	187,259	229,503	338,065	Class Rooms
<b>የመንግሥት ያልሆኑ</b>								<u>Non-Government</u>
ት/ቤቶች	1,063	1,432	1,914	1,959	2,086	2,373	1,432	Schools
መምህራን	13,394	18,535	24,485	24,350	23,767	25,209	12,741	Teachers
ተማሪዎች	482,677	593,624	709,750	721,649	735,996	707,444	417,396	Students
የመማሪያ ክፍሎች	3,836	48,123	11,926	11,472	23,523	18,997	11,201	Class Rooms
<b>ድምር</b>								<u>Total</u>
ት/ቤቶች	17,692	19,074	25,430	30,301	27,997	32,491	31,783	Schools
መምህራን	194,459	216,192	291,676	323,576	339,193	353,424	329,751	Teachers
ተማሪዎች	12,391,124	13,236,622	16,228,645	16,281,590	16,595,398	17,613,315	17,829,339	Students
የመማሪያ ክፍሎች	122,039	189,272	173,722	126,455	210,782	248,500	349,266	Class Rooms
	<b>2005/06*</b>	<b>2006/07**</b>	<b>2007/08***</b>	<b>2008/09****</b>	<b>2009/10</b>	<b>2010/11</b>	<b>2011/12*****</b>	<u>Schools</u>

ክፍተኛ ት/ቤቶችንና መዋዕለ ስድስትን አያጠቃልልም።

\*የ1998 ዓ.ም የአማራ፣ ኦሮሚያ፣ ሶማሌ፣ ቤኒሻንጉል ጉምዝ፣ ደ.ብ.ብ.ሕና አዲስ አበባ መረጃ የ1997 ዓ.ም ነው።

\*\* የ1999 ዓ.ም የአማራ፣ ኦሮሚያ፣ ሶማሌና ጋምቤላ ክልል መረጃ የ1997 ዓ.ም ነው።

\*\*\*የአፋር፣ ደ.ብ.ብ.ሕ፣ ሐረርና ድራዳዋ ክልሎች የመማሪያ ክፍሎች መረጃ አልተገለጸም።

\*\*\*\* የጋምቤላ ክልል መረጃ የ2000 ዓ.ም ነው፤ የቴክኒክና ሙያ መረጃ አልተካተተም፤ የአማራ፣ ደ.ብ.ብ.ሕና ሐረር ክልሎች የመማሪያ ክፍሎች መረጃ አልተገለጸም።

በ2002 ዓ.ም አፋርና የጋምቤላ ክልሎች እጅዲሁም በ2003 የአፋር ክልል መረጃ አልተካተተም።

\*\*\*\*\* ጋምቤላና አዲስ አበባ መረጃ አልተካተተም። እጅዲሁም የሶማሌ ክልል የመማሪያ ክፍሎች መረጃ ብዛት አልተገለጸም። የቴክኒክና ሙያ መረጃ አልተካተተም ።

ምንጭ:- ትምህርት ሚ/ርና የክልል ትምህርት ቢሮዎች

Does not include institutions of higher learning and kindergarten.

\*2005/06 data for Amhara, Oromia, Somali, Benshangul-Gumuz, S.N.N.P and Addis Ababa refer to 2004/05.

\*\* 2006/07 Data of Amhara, Oromia, Somalie and Gambella are of 2004/05.

\*\*\*Non-Reporting for Class Rooms of Afar, S.N.N.P., Harari and Dire Dawa.

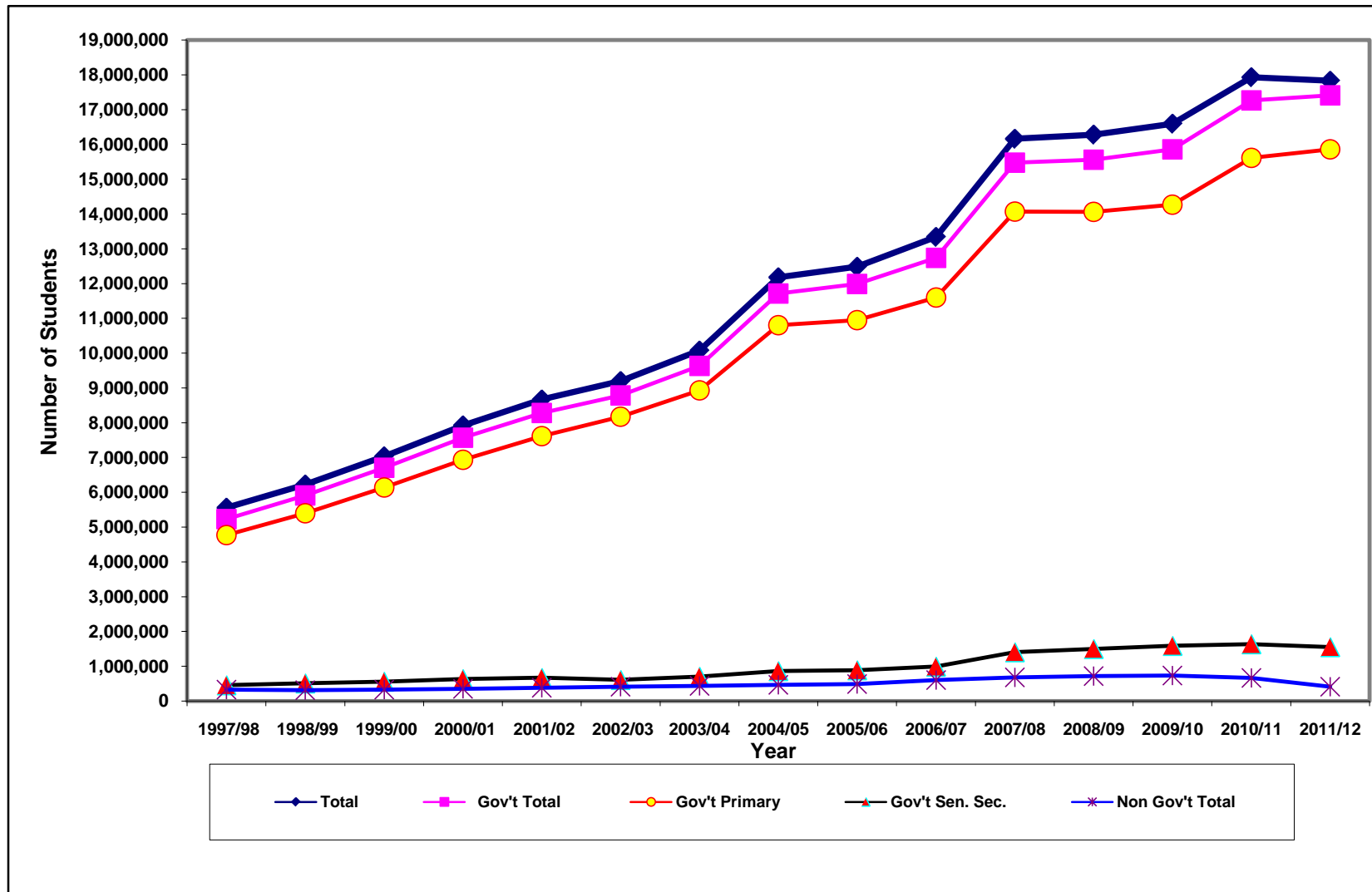
\*\*\*\*2008/09 Gambella Region data are of 2007/08; TVET data-N.A for all Regions, and Non-Reporting for Class Rooms of Amhara, S.N.N.P. and

In 2009/10 Afar and Gambella Regions and in 2010/11 Afar Region data are not included.

\*\*\*\*\* Gambella and Addis Ababa regions data not available. Besides, Somalie region Class Rooms data not available. TVET data not included.

Source:-Ministry of Education and Regional Education Bureaus

**P.1- Number of Students by Type of School : 1997/98 - 2011/12**



\* Gambella and Addis Ababa Regions data are not available.

ሠንጠረዥ አ.2 በመንግሥትና የመንግሥት ባልሆኑ ትምህርት ቤቶች የተመዘገቡት ተማሪዎች ብዛት በክፍል ደረጃ 2003 - 2004  
Table P.2 Students Enrollment by Level in Government and Non-Government Schools 2010/11-2011/12

የትምህርት ደረጃ	በመንግሥት	በመንግሥት ያልሆኑ	ድምር	
<b>2004**</b>				<b>2011/2012**</b>
ከ1 እስከ 8	15,856,593	371,703	16,228,296	1 - 8
ከ9 እስከ 10	1,292,522	34,811	1,327,333	9 - 10
ከ11 እስከ 12 / መሰናዶ	262,828	10,882	273,710	11 - 12/Preparatory
ከ10+1 - 10+3	N.A	N.A	0	10+1 - 10+3(TVET)
የኢቨርስቲዎች / ኮሌጆች*	N.A	N.A	0	Univ./ Colleges*
ሌሎች ማሰልጠኞች	N.A	N.A	0	Other Institutes
ድምር	17,411,943	417,396	17,829,339	Total
<b>2003</b>				<b>2010/2011</b>
ከ1 እስከ 8	15,615,081	577,769	16,192,850	1 - 8
ከ9 እስከ 10	1,379,140	62,212	1,441,352	9 - 10
ከ11 እስከ 12/መሰናዶ	260,807	24,782	285,589	11 - 12/Preparatory
ከ10+1 - 10+3	2,889	1,823	4,712	10+1 - 10+3(TVET)
የኢቨርስቲዎች / ኮሌጆች*	6,769	0	6,769	Univ./ Colleges*
ሌሎች ማሰልጠኞች	0	0	0	Other Institutes
ድምር	17,264,686	666,586	17,931,272	Total
	Gov't	Non-Gov't	Total	School Grades

ሠንጠረዥ አ.3 ጠቅላላ የተመዘገቡ ተማሪዎች ብዛት በክፍል ደረጃና በጾታ 2002-2004  
Table P.3 Total Number of Students Enrolment by Level and Sex : 2009/10-2010/12

	2002	2003	2004**	
<b>ከ1ኛ እስከ 8ኛ ክፍል</b>				<b>Grades 1-8</b>
ወንድ	7,831,230	8,526,723	8,511,454	Male
ሴት	7,074,453	7,720,443	7,716,842	Female
ድምር	14,905,683	16,247,166	16,228,296	Total
<b>ከ9ኛ እስከ 10ኛ ክፍል</b>				<b>Grades 9-10</b>
ወንድ	810,157	798,299	717,757	Male
ሴት	629,807	643,053	609,576	Female
ድምር	1,439,964	1,441,352	1,327,333	Total
<b>ከ11ኛ እስከ 12ኛ / መሰናዶ</b>				<b>Grades 11-12 (Preparatory)</b>
ወንድ	154,384	167,918	161,886	Male
ሴት	86,357	117,678	111,824	Female
ድምር	240,741	285,596	273,710	Total
<b>ከ10+1 - 10+3</b>				<b>10+1 - 10+3(TVET)</b>
ወንድ	5,088	2,168	N.A	Male
ሴት	3,922	2,544	N.A	Female
ድምር	9,010	4,712	0	Total
<b>የኢቨርስቲዎች / ኮሌጆች*</b>				<b>Univ./ Colleges*</b>
ወንድ	7,700	4,474	N.A	Male
ሴት	7,255	2,295	N.A	Female
ድምር	14,955	6,769	0	Total
<b>ሌሎች ማሰልጠኞች</b>				<b>Other Institutes</b>
ወንድ	213,549	0	N.A	Male
ሴት	142,119	0	N.A	Female
ድምር	355,668	0	0	Total
<b>ጠቅላላ የተማሪዎች ብዛት</b>	<b>16,966,021</b>	<b>17,985,595</b>	<b>17,829,339</b>	<b>Total Students</b>
	2009/2010	2010/2011	2011/2012**	

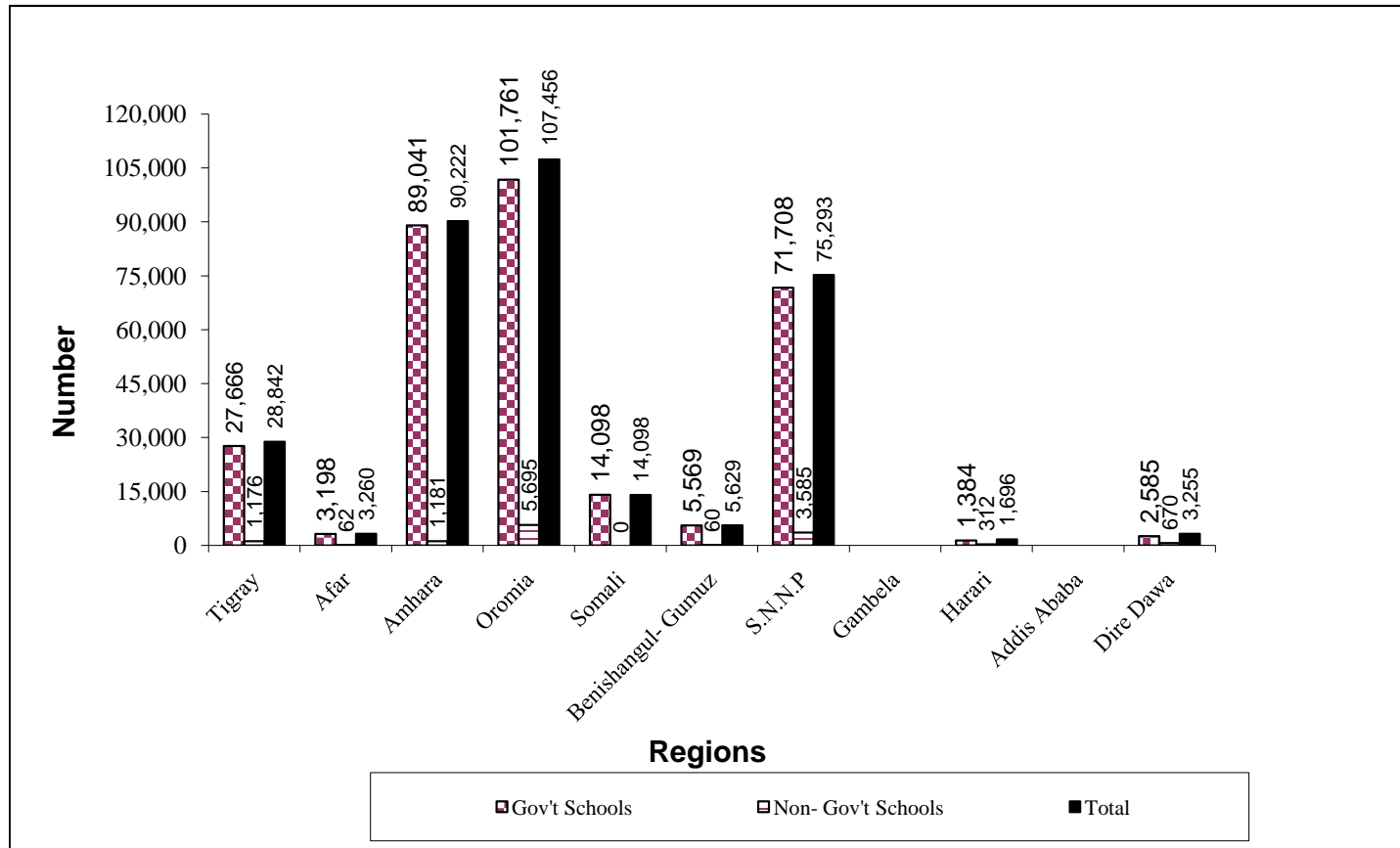
\*የኢቨርስቲዎች ተማሪዎች ብዛት የማታዘዝረዎት የርቀትና የድካሚያ ተማሪዎችን አይደለም። የቴክኒክና ሙያዊ የኢቨርስቲዎች/ ኮሌጆችና ሌሎች ማሰልጠኞች የ2002 ዓ.ም መረጃ ከሁሉም ክልሎች የተገኘ አይደለም። የ2003 ዓ.ም የኢቨርስቲዎች/ኮሌጆች መረጃ የአዲስ አበባ ከተማ አስተዳደር፣ የቤንሻንጉል ጉሙዝና የሶማሊ ክልል ብቻ ሲሆን የቴክኒክና ሙያ መረጃ ደግሞ የቤንሻንጉል ጉሙዝ ክልል ብቻ ነው። በ2002 ዓ.ም የአፋርና የጋምቤላ ክልሎች መረጃ፣ በ2003 ዓ.ም የአፋር ክልል መረጃ አልተካተተም፤ ሌሎች መረጃዎች ሁሉ ከክልሎች የተገኘ ነው። \*\* ጋምቤላና አዲስ አበባ መረጃ አልተካተተም። የቴክኒክና ሙያ መረጃ አልተካተተም።

\*The number of University/College students does not include those enrolled in the extension, summer, distance and post graduate programmes; 2009/10 TVET, University/College and Other students data not from all regions. In 2010/11 the data on University/College students is only Addis Ababa Administrative, Benishangul Gumuz and Somali Regions and the data on TVET is only Benshangul Gumuz region. In 2009/10 Afar and Gambella Regions and in 2010/11 only Afar Region data are not included and all other data are of regions. \*\* Gambella and Addis Ababa regions data not available. Besides, TVET data not included.

ምንጭ:- ትምህርት ሚኒስቴር የክልል ትምህርት ቢሮዎች

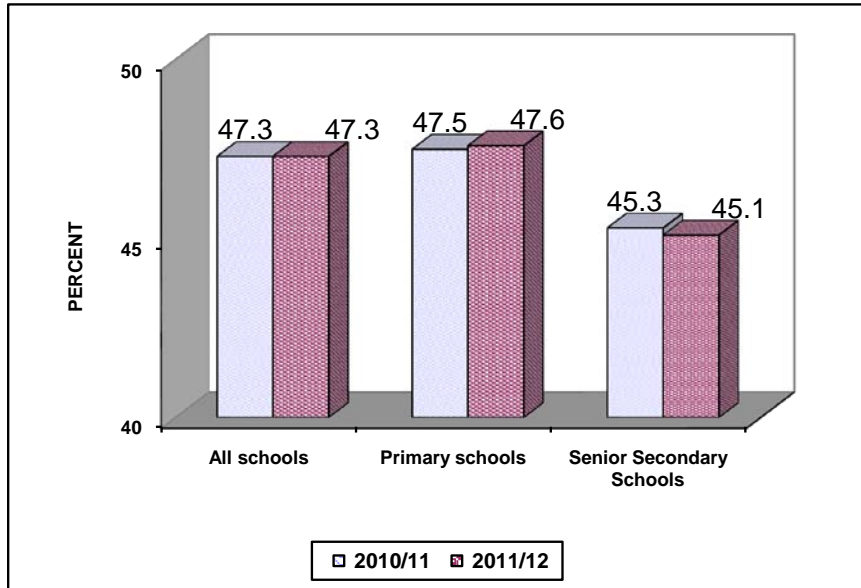
Source:-Ministry of Education and Regional Education Bureaus

### P.3 Number of Teachers by Type of Schools: 2011/12

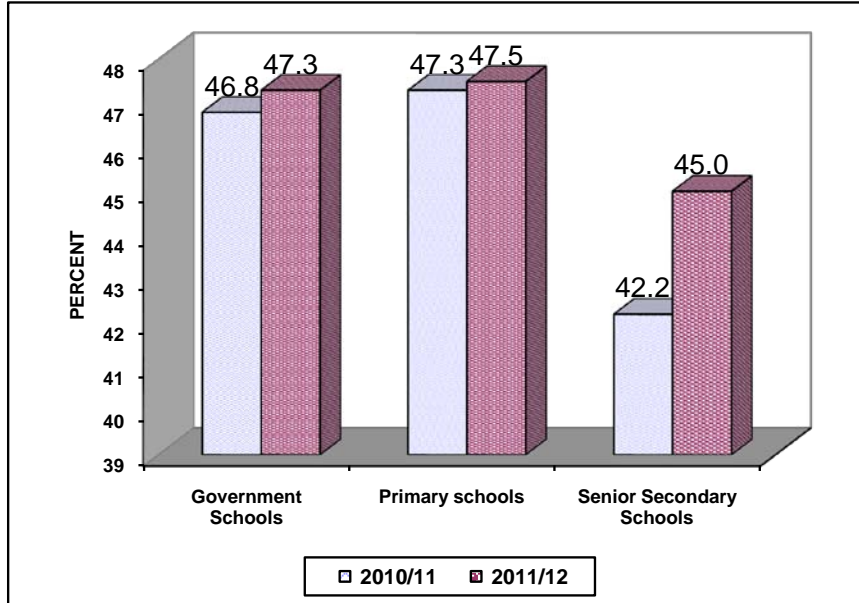


\* Gambella and Addis Ababa Regions data are not available.

**P. 2- Proportion of Female Students by Type of School  
(Gov't and Non-Gov't ) 2010/2011 and 2011/2012**



**P. 2(a) - Proportion of Female Students in Government Schools by Level 2010/11 and 2011/2012**



Primary schools refer to grade 1-8 while Senior Secondary refer to grades 9-12..

ሠንጠረዥ ኢ.10.ሀ በአንደኛና በሁለተኛ ደረጃ የቀለም ት/ቤቶች የተመዘገቡ ተማሪዎች ብዛት በክልል 2004

Table P.10.a Students Enrolled in Primary and Secondary Academic Schools by Killil 2011/2012



ክልል	የመንግሥት	የመንግስት ያልሆኑ	ድምር	
ትግራይ	1,111,233	30,009	1,141,242	Tigray
አፋር	156,496	1,646	158,142	Afar
አማራ	4,324,446	38,755	4,363,201	Amhara
ኦሮሚያ	6,563,890	200,480	6,764,370	Oromia
ሶማሌ	993,843	0	993,843	Somali
ቤኒሻንጉል ጉምዝ	215,022	2,068	217,090	Benshangul Gumuz
ደ.ብ.ብ.ሕ.*	3,952,898	119,787	4,072,685	S.N.N.P*
ጋምቤላ	N.A	N.A	0	Gamebella
ሐረሪ	36,282	6,330	42,612	Harari
አዲስ አበባ ከተማ አስተዳደር	N.A	N.A	0	Addis Ababa City Administration
ድሬዳዋ አስተዳደር	57,833	18,321	76,154	Dire Dawa Administration
ድምር	17,411,943	417,396	17,829,339	Total
	<b>Government</b>	<b>Non-Government</b>	<b>Total</b>	Region

ሠንጠረዥ ኢ.10.ለ በአንደኛና በሁለተኛ ደረጃ የቀለም ት/ቤቶች የተመዘገቡ ተማሪዎች ብዛት በክልል 2003

Table P.10.u Students Enrolled in Primary and Secondary Academic Schools by Killil 2010/2011

ክልል	የመንግሥት	የመንግስት ያልሆኑ	ድምር	
ትግራይ	1,109,078	28,512	1,137,590	Tigray
አፋር	-	-	0	Afar
አማራ	4,195,564	37,541	4,233,105	Amhara
ኦሮሚያ	5,960,563	169,998	6,130,561	Oromia
ሶማሌ	709,644	0	709,644	Somali
ቤኒሻንጉል ጉምዝ	3,947,847	161,547	4,109,394	Benshangul Gumuz
ደ.ብ.ብ.ሕ.*	99,211	2,328	101,539	S.N.N.P*
ጋምቤላ**	182,420	1,804	184,224	Gamebella
ሐረሪ	35,933	6,124	42,057	Harari
አዲስ አበባ ከተማ አስተዳደር	298,911	327,854	626,765	Addis Ababa City Administration
ድሬዳዋ አስተዳደር	58,690	16,482	75,172	Dire Dawa Administration
ድምር	16,597,861	752,190	17,350,051	Total
	<b>Government</b>	<b>Non-Government</b>	<b>Total</b>	Region

\* ደቡብ ብሔር ብሔረሰቦች ሕዝቦች

ምንጭ:- ትምህርት ሚ/ርና የክልል ትምህርት ቢሮዎች

\* Southern Nation and Nationalities Peoples'

Source:-Ministry of Education and Regional Education Bureau



ሠንጠረዥ አ.9 በትምህርት ቤቶች የተመዘገቡ መደበኛ ተማሪዎች ብዛት በክፍል ደረጃ፡ 1999 -2004

Table P.9 Number of Regular Students in Schools by Grade : 2006/07 -2011/12

ክፍል	1999	2000	2001	2002	2003	2004	
<b>አንደኛ ደረጃ</b>							<b>Primary</b>
1	3,400,826	3,659,281	3,260,565	3,287,214	3,997,164	3,951,028	1
2	2,070,047	2,334,705	2,670,849	2,411,821	2,621,106	2,909,679	2
3	1,590,723	2,042,357	1,995,991	2,217,068	2,205,628	2,186,335	3
4	1,365,407	2,025,747	1,820,826	1,773,156	1,994,461	1,853,691	4
5	1,184,521	1,516,693	1,739,967	1,660,529	1,654,325	1,752,029	5
6	948,167	1,131,630	1,230,910	1,420,963	1,368,566	1,278,925	6
7	819,933	1,005,389	1,051,569	1,150,279	1,298,100	1,178,027	7
8	686,920	957,132	931,760	984,653	1,101,325	1,118,582	8
<b>ድምር</b>	<b>12,121,943**</b>	<b>14,672,934</b>	<b>14,707,290***</b>	<b>14,905,683</b>	<b>16,240,675</b>	<b>16,228,296</b>	<b>Total</b>
<b>ከፍተኛ ሁለተኛ ደረጃ</b>							<b>Senior Secondary</b>
9	563,212	762,053	845,952	875,438	843,021	809,845	9
10	349,978	537,076	527,676	564,526	593,350	517,488	10
<b>ድምር</b>	<b>913190</b>	<b>1,299,129</b>	<b>1,373,628</b>	<b>1,439,964</b>	<b>1,436,371</b>	<b>1,327,333</b>	<b>Total</b>
11	70,544	96,260	113,522	141,353	156,708	153,842	11
12	54,908	93,205	87,150	99,388	128,888	119,868	12
<b>ድምር</b>	<b>125,452</b>	<b>189,465</b>	<b>200,672</b>	<b>240,741</b>	<b>285,596</b>	<b>273,710</b>	<b>Total</b>
<b>ከ10+1 - 10+3</b>							<b>10+1 - 10+3(TVET)</b>
10+1	50,340	25,482	N.A	4,741	N.A	N.A	10+1
10+2	17,034	41,635	N.A	4,269	N.A	N.A	10+2
10+3	8,663		N.A	0	N.A	N.A	10+3
<b>ድምር</b>	<b>76,037</b>	<b>67,117</b>	<b>N.A</b>	<b>9,010</b>	<b>0</b>	<b>0</b>	<b>Total</b>
<b>ዩኒቨርሲቲ/ኮሌጅ</b>							<b>University/College</b>
አንደኛ ዓመት	37,617	11,018	58,652	4,792	N.A	N.A	First Year
ሁለተኛ ዓመት	27,229	7,181	37,573	4,462	N.A	N.A	Second Year
ሦስተኛ ዓመት	13,224	13,385	32,356	5,178	N.A	N.A	Third Year
አራተኛ ዓመት	8,536	0	5,220	523	N.A	N.A	Fourth Year
አምስተኛ ዓመት	5,572	0	875	0	N.A	N.A	Fifth Year
ሌሎች	12,395	223	0	355,668	N.A	N.A	Others
<b>ድምር</b>	<b>104,573</b>	<b>31,807</b>	<b>135800*1</b>	<b>370,623</b>	<b>0</b>	<b>0</b>	<b>Total</b>
<b>ጠቅላላ ድምር</b>	<b>13,341,195</b>	<b>16,260,452</b>	<b>16,417,390</b>	<b>16,966,021</b>	<b>17,962,642</b>	<b>17,829,339</b>	<b>Grand Total</b>
	<b>2006/2007</b>	<b>2007/08</b>	<b>2008/09</b>	<b>2009/10</b>	<b>2010/11</b>	<b>2011/12</b>	<b>Grade</b>

\* ሌሎች የሚያጠቃልሉው በመንግስቱ ባልሆኑ ኮሌጆች የሚገኙ መደበኛ ተማሪዎችን ብቻ ነው።  
 የ1999 የአማራ፣ ኦሮሚያ፣ ሶማሊና ጋምቤላ መረጃ የ1997 ዓ.ም ነው።  
 \*\* የአፋር ክልል መረጃ በክፍል ደረጃ ከ1-8 ያለው ስላልተገኘ ከ1ኛ-8ኛ ባለው ድምር ላይ ተካቷል።  
 \*\*\* የሶማሊ ክልል የመንግስቱ ያልሆኑ ት/ቤቶች መረጃ በክፍል ደረጃ ከ1-8 ያለው ስላልተለየ ከ1ኛ-8ኛ ባለው ድምር ላይ ተካቷል።  
 \*1 የአልፋ ዩኒቨርሲቲ ኮሌጅና የኢትዮ.አድቪንቲስት ኮሌጅ ተማሪዎች ቁጥር በትምህርት ዓመት አልተለየም። ስለዚህ አሀዙ(1,124) በዩኒቨርሲቲ/ኮሌጅ ጠቅላላ ድምር ላይ ተካቷል።  
 በ2002 ዓ.ም የትግራይ፣ አፋርና ጋምቤላ ክልሎች በ2003 የአፋር ክልል መረጃ አልተካተተም፤ ሌሎች መረጃዎች ሁሉ ከክልሎች የተገኙ ናቸው። የ2004 ጋምቤላና አዲስ አበባ መረጃ አልተካተተም።  
 ምንጭ:- ትምህርት ማ/ርና የክልል ትምህርት ቢሮዎች

\* Others refer only to regular students of non-governmental colleges.  
 2006/07 Data of Amhara, Oromia, Somali and Gambella are of 1997.  
 \*\* Data of number of students by grade level 1-8 of Afar not available but summed up in the total of grade 1-8.  
 \*\*\* Data of number of students of grade 1-8 of Somali Non-Govt schools not classified by grade level but summed up in the total of grade 1-8.  
 \*1 Alpha Uni.Col. And Eth.Adventist Col. Students are not classified by years of study but summed up in the total of University/College.  
 In 2009/10 Tigray, Afar and Gambella Regions and In 2010/11 only Afar Region data is not included but others data are of regions. 2011/12 Gambella and Addis Ababa regions data not available.  
 Source:- Ministry of Education and Regional Education

ሠንጠረዥ አ.7 በመንግሥትና የመንግስት ባልሆኑ ትምህርት ቤቶች የተማሪዎች ብዛት በዓመታት 2000-2004

Table P.7 Number of Students by Sex in Government and Non-Government Schools \*: 2007/08-2011/12

ት/ቤቶች	2000	2001	2002	2003	2004**	
<b>የመንግሥት</b>						<b>Government</b>
ድምር	15,518,895	15,559,941	15,859,402	17,332,437	17,411,943	Total
ሴት	7,088,770	7,221,935	7,421,361	8,130,344	8,235,242	Female
ወንድ	8,430,125	8,338,006	8,438,041	9,202,093	9,176,701	Male
<b>የመንግሥት ያልሆኑ</b>						<b>Non-Government</b>
ድምር	709,750	721,649	735,996	742,591	417,396	Total
ሴት	345,249	356,894	373,178	368,893	202,999	Female
ወንድ	364,501	364,755	362,818	373,698	214,397	Male
<b>ጠቅላላ ድምር</b>						<b>Total</b>
ድምር	16,228,645	16,281,590	16,595,398	18,075,028	17,829,339	Total
ሴት	7,434,019	7,578,829	7,794,539	8,499,237	8,438,241	Female
ወንድ	8,794,626	8,702,761	8,800,859	9,575,791	9,391,098	Male
	<b>2007/08</b>	<b>2008/09</b>	<b>2009/10</b>	<b>2010/11</b>	<b>2011/12**</b>	<b>Schools</b>

\* ከፍተኛ ት/ቤቶችንና መዋዕለ ሕፃናትን አያጠቃልልም:: \* Does not include institutions of higher learning and kindergarten.  
 \*\* የቴክኒክና ሙያ አያጠቃልልም:: \*\* Does not include TVET.

ሠንጠረዥ አ.8 በመንግሥትና የመንግሥት ባልሆኑ ትምህርት ቤቶች የሴት ተማሪዎች ብዛት ስርጭት በፐርሰንት 2000-2

Table P.8 Percentage Distribution of Female Students in Government and Non-Government Schools : 2007/08 - 2011/12

ት/ቤቶች	2000	2001	2002	2003	2004	
<b>የመንግሥት</b>						<b>Government</b>
ከ1ኛ እስከ 8ኛ ክፍል	46.5	47.1	47.3	47.5	47.5	Grades 1-8
ከ9ኛ እስከ 12ኛ ክፍል	37.9	39.6	42.2	44.1	45	Grades 9-12
የኒቨርስተዎች /ኮሌጆች	40.8	23.7	48.5	33.9	N.A	Universities/Colleges
ድምር	45.7	46.2	46.8	47.2	47.3	Total
<b>የመንግሥት ያልሆኑ</b>						<b>Non-Government</b>
ከ1ኛ እስከ 8ኛ ክፍል	49.0	49.5	51.0		48.5	Grades 1-8
ከ9ኛ እስከ 12ኛ ክፍል	45.0	49.3	49.2		47.2	Grades 9-12
የኒቨርስተዎች /ኮሌጆች	48.0	48.1	N.A		N.A	Universities/Colleges
ድምር	48.5	49.4	50.7		48.4	Total
<b>ድምር</b>						<b>Total</b>
ከ1ኛ እስከ 8ኛ ክፍል	46.5	47.2	47.5		47.5	Grades 1-8
ከ9ኛ እስከ 12ኛ ክፍል	38.3	40	42.6		45.1	Grades 9-12
የኒቨርስተዎች /ኮሌጆች	45.1	28.4	48.5		N.A	Universities/Colleges
ጠቅላላ ድምር	45.8	46.4	47.0		47.3	Grand Total
	<b>2007/08</b>	<b>2008/09</b>	<b>2009/10</b>	<b>2010/11</b>	<b>2011/12</b>	<b>Schools</b>

የየኒቨርስተዎች/ኮሌጆች ተማሪዎች ብዛት የማታፈፍ የክረምት፣ የርቀትና የድህረ ምረቃ ተማሪዎችን አይጨምርም:: የ2000 ዓ.ም የኒቨርስተዎች/ኮሌጆች መረጃ ከክልሎች የተገኘ ነው:: የቴክኒክና ሙያ፣ የኒቨርስተዎች/ኮሌጆችና ሌሎች ማሰልጠኛዎች የ2002 ዓ.ም መረጃ ከሁሉም ክልሎች የተገኘ አይደለም:: በ2002 ዓ.ም የትግራይ፣ አፋርና ጋምቤላ ክልሎች በ2003 የአፋር ክልል ብቻ መረጃ አልተካተተም:: የ2004 ጋምቤላና አዲስ አበባ መረጃ አልተካተተም:: የቴክኒክና ሙያ መረጃ አልተካተተም:: ምንጭ:- ትምህርት ማ/ርና የክልል ትምህርት ቢሮዎች

The number of University/College students does not include those enrolled in the extension, summer, distance and post graduate programmes; data of university students 2007/08 are of Regions. 2009/10 TVET, University/College and Other students data not from all regions. In 2009/10 Tigray, Afar and Gambella Regions and in 2010/11 only Afar Region data is not included. 2011/12 Gambella and Addis Ababa regions data not available. TVET data not included. Source:-Ministry of Education and Regional Education Bureaus

ሠንጠረዥ አ.5 የመንግሥትና የመንግሥት ያልሆኑ የመዋዕለ ሕፃናት ትምህርት ቤቶች፡የመምህራንና የተማሪዎች ብዛት፡2000-2004

Table P.5 Number of Government and Non Government Kindergarten Schools, Teachers and Students : 2007/08 -2011/12

ትምህርት ቤቶች	2000*	2001**	2002	2003	2004***	
<b>የመንግስት</b>						<b>Government</b>
ት/ቤቶች	130	51	75	2,855	249	School
መምህራን	243	171	285	12,756	302	Teachers
ተማሪዎች	10771	3842	7729	727,140	29,236	Students
<b>የመንግስት ያልሆኑ</b>						<b>Non-Government</b>
ት/ቤቶች	2,672	2,852	3,177	3,596	2,323	School
መምህራን	10,912	17,698	11,356	12,954	8,348	Teachers
ተማሪዎች	256,647	290,551	321,326	359,105	256,358	Students
<b>ፎታል</b>						<b>Total</b>
ት/ቤቶች	2,802	2,903	3,252	6,451	2,572	School
መምህራን	11,155	17,869	11,641	25,710	8,650	Teachers
ተማሪዎች	267,418	294,393	329,055	1,086,245	285,594	Students
	2007/08*	2008/09**	2009/10	2010/11	2011/12***	Schools

ሠንጠረዥ አ.6 የመዋዕለ ሕፃናት መምህራንና የተመዘገቡ ተማሪዎች ብዛት በጾታ፡2000-2004

Table P.6 Number of Kindergarten Teachers and Students Enrollement by Sex 2007/08 - 2011/12

ተማሪዎች/መምህራን	2000*	2001**	2002	2003	2004***	
<b>ተማሪዎች</b>						<b>Students</b>
ወንድ	136,941	150,852	170,682	644,200	148,663	Male
ሴት	130,477	143,541	158,373	442,045	136,931	Female
ፎታል	267,418	294,393	329,055	1,086,245	285,594	Total
<b>መምህራን</b>						<b>Teachers</b>
ወንድ	3,164	3098	3707	11,595	745	Male
ሴት	7,991	14771	7934	14,115	7,905	Female
ፎታል	11,155	17,869	11,641	25,710	8,650	Total
□□	2007/08*	2008/09**	2009/10	2010/11	2011/12***	Students/Teachers

\* የመንግስት መዋዕለ ሕፃናት ትምህርት ቤቶች የመምህራንና የተማሪዎች ብዛት መረጃ የትግራይ፣ ጋምቤላ፣ የአዲስ አበባና የድራጃዎ ነው።

\*\* የመንግስት መዋዕለ ሕፃናት ትምህርት ቤቶች፡የመምህራንና የተማሪዎች ብዛት መረጃ የትግራይ፣ ኦሮሚያ፣ ቤንሻንጉል-ጉሙዝ፣ ጋምቤላ ነው።

በ2003 የአፋር ክልል መረጃ አልተካተተም።  
\*\* ጋምቤላና አዲስ አበባ መረጃ አልተካተተም።  
ቢሮዎች

\* Number of Government Kindergarten Schools, Teachers and Students Data are of Tigray, Gambella, Addis Ababa and Dire Dawa.

\*\* Number of Government Kindergarten Schools, Teachers and Students Data are of Tigray, Oromia, Benishagul Gumuz,

In 2010/11 Afar Region data is not included.

\*\*\* Gambella and Addis Ababa regions data not available. Besides, TVET data not

Source:-Ministry of Education and Regional Education Bureaus

ሠንጠረዥ አ.2 በመንግሥትና የመንግሥት ባልሆኑ ትምህርት ቤቶች የተመዘገቡት ተማሪዎች ብዛት በክፍል ደረጃ 2003 - 2004  
Table P.2 Students Enrollment by Level in Government and Non-Government Schools 2010/11-2011/12

የትምህርት ደረጃ	በመንግሥት	በመንግሥት ያልሆኑ	ድምር	
<b>2004**</b>				<b>2011/2012**</b>
ከ1 እስከ 8	15,856,593	371,703	16,228,296	1 - 8
ከ9 እስከ 10	1,292,522	34,811	1,327,333	9 - 10
ከ11 እስከ 12 / መሰናዶ	262,828	10,882	273,710	11 - 12/Preparatory
ከ10+1 - 10+3	N.A	N.A	0	10+1 - 10+3(TVET)
የኢቨርስቲዎች / ኮሌጆች*	N.A	N.A	0	Univ./ Colleges*
ሌሎች ማሰልጠኛዎች	N.A	N.A	0	Other Institutes
ድምር	17,411,943	417,396	17,829,339	Total
<b>2003</b>				<b>2010/2011</b>
ከ1 እስከ 8	15,615,081	577,769	16,192,850	1 - 8
ከ9 እስከ 10	1,379,140	62,212	1,441,352	9 - 10
ከ11 እስከ 12/መሰናዶ	260,807	24,782	285,589	11 - 12/Preparatory
ከ10+1 - 10+3	2,889	1,823	4,712	10+1 - 10+3(TVET)
የኢቨርስቲዎች / ኮሌጆች*	6,769	0	6,769	Univ./ Colleges*
ሌሎች ማሰልጠኛዎች	0	0	0	Other Institutes
ድምር	17,264,686	666,586	17,931,272	Total
	Gov't	Non-Gov't	Total	School Grades

ሠንጠረዥ አ.3 ጠቅላላ የተመዘገቡ ተማሪዎች ብዛት በክፍል ደረጃና በጾታ 2002-2004  
Table P.3 Total Number of Students Enrolment by Level and Sex : 2009/10-2010/12

	2002	2003	2004**	
<b>ከ1ኛ እስከ 8ኛ ክፍል</b>				<b>Grades 1-8</b>
ወንድ	7,831,230	8,526,723	8,511,454	Male
ሴት	7,074,453	7,720,443	7,716,842	Female
ድምር	14,905,683	16,247,166	16,228,296	Total
<b>ከ9ኛ እስከ 10ኛ ክፍል</b>				<b>Grades 9-10</b>
ወንድ	810,157	798,299	717,757	Male
ሴት	629,807	643,053	609,576	Female
ድምር	1,439,964	1,441,352	1,327,333	Total
<b>ከ11ኛ እስከ 12ኛ / መሰናዶ</b>				<b>Grades 11-12 (Preparatory)</b>
ወንድ	154,384	167,918	161,886	Male
ሴት	86,357	117,678	111,824	Female
ድምር	240,741	285,596	273,710	Total
<b>ከ10+1 - 10+3</b>				<b>10+1 - 10+3(TVET)</b>
ወንድ	5,088	2,168	N.A	Male
ሴት	3,922	2,544	N.A	Female
ድምር	9,010	4,712	0	Total
<b>የኢቨርስቲዎች / ኮሌጆች*</b>				<b>Univ./ Colleges*</b>
ወንድ	7,700	4,474	N.A	Male
ሴት	7,255	2,295	N.A	Female
ድምር	14,955	6,769	0	Total
<b>ሌሎች ማሰልጠኛዎች</b>				<b>Other Institutes</b>
ወንድ	213,549	0	N.A	Male
ሴት	142,119	0	N.A	Female
ድምር	355,668	0	0	Total
<b>ጠቅላላ የተማሪዎች ብዛት</b>	<b>16,966,021</b>	<b>17,985,595</b>	<b>17,829,339</b>	<b>Total Students</b>
	2009/2010	2010/2011	2011/2012**	

\*የኢቨርስቲዎች ተማሪዎች ብዛት የማታዘዝረዎት የርቀትና የድካሚያ ተማሪዎችን አይደለም። የቴክኒክና ሙያዊ የኢቨርስቲዎች/ ኮሌጆችና ሌሎች ማሰልጠኛዎች የ2002 ዓ.ም መረጃ ከሁሉም ክልሎች የተገኘ አይደለም። የ2003 ዓ.ም የኢቨርስቲዎች/ኮሌጆች መረጃ የአዲስ አበባ ከተማ አስተዳደር፣ የቤንሻንጉል ጉሙዝና የሶማሊ ክልል ብቻ ሲሆን የቴክኒክና ሙያ መረጃ ደግሞ የቤንሻንጉል ጉሙዝ ክልል ብቻ ነው። በ2002 ዓ.ም የአፋርና የጋምቤላ ክልሎች መረጃ፣ በ2003 ዓ.ም የአፋር ክልል መረጃ አልተካተተም፤ ሌሎቹ መረጃዎች ሁሉ ከክልሎች የተገኘ ነው። \*\* ጋምቤላና አዲስ አበባ መረጃ አልተካተተም። የቴክኒክና ሙያ መረጃ አልተካተተም።

\*The number of University/College students does not include those enrolled in the extension, summer, distance and post graduate programmes; 2009/10 TVET, University/College and Other students data not from all regions. In 2010/11 the data on University/College students is only Addis Ababa Administrative, Benishangul Gumuz and Somali Regions and the data on TVET is only Benshangul Gumuz region. In 2009/10 Afar and Gambella Regions and in 2010/11 only Afar Region data are not included and all others data are of regions. \*\* Gambella and Addis Ababa regions data not available. Besides, TVET data not included.

ምንጭ:- ትምህርት ሚኒስቴርና የክልል ትምህርት ቢሮዎች

Source:-Ministry of Education and Regional Education Bureaus